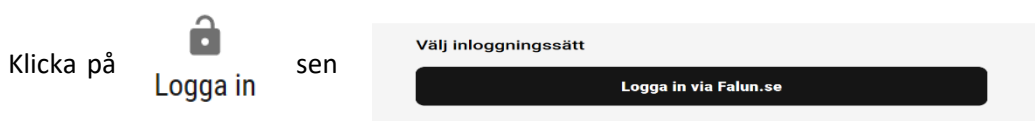


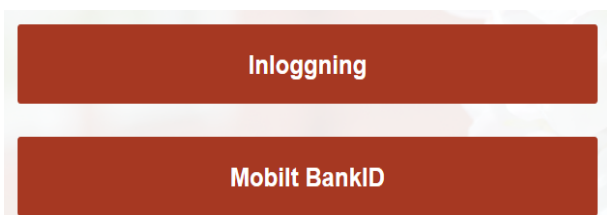
# Hur du ansöker till Vuxenutbildningen Falu Kommun

1. Du ansöker på ansökningssidan [falun.alvis.se](http://falun.alvis.se)
2. Skapa användarkonto  
Har du redan ett användarkonto hoppar du över detta steg och går direkt till punkt 3, Logga in.  
Om du inte har ett användarkonto hos Vuxenutbildningen behöver du skapa ett användarkonto.  
Klicka på [Mer information](#) och sen [Skapa Användarkonto](#).  
Skriv in ditt personnummer och fortsätt.

3. Logga in  
**Har du problem med inloggningen kontakta Falu kommuns IT Helpdesk på 023-877 77.**



4. Välj vilket sätt du vill logga in på.





Du kan använda ditt bibliotekskort



Eller mobilt Bank ID



5. Klicka på  **Hitta kurser** för att söka efter kurser/utbildningar



Skriv önskad kurs/utbildning på raden och klicka på sök.

6. Välj den kurs/utbildning du önskar läsa genom att klicka på den.
7. Nu väljer du vilken kursstart, kurslängd och skola du vill ansöka till.  
När du har hittat rätt klicka på **Lägg i kurskorgen**
8. Välj om du vill lägga till fler kurser/utbildningar eller gå till kurskorgen där du slutför din ansökan.  
Väljer du att lägga till fler kurser börjar du om vid punkt 5 ovan.

9. I kurskorgen kan du se vilken studietakt sökta kurser blir.

För att kunna söka studiestöd från CSN måste du läsa på 50%, 75% eller 100% studietakt.

Vuxenutbildningen godkänner max 100% studietakt. Söker du högre studietakt beviljas du kurser utifrån den ordning du prioriterat dem i din ansökan eller vilken rätt till studier du har.

50 poäng på 5 veckor = 50%

50 poäng på 10 veckor = 25%

50 poäng på 20 veckor = 12,5%

100 poäng på 5 veckor 100%

100 poäng på 10 veckor = 50%

100 poäng på 20 veckor = 25%

10. När alla önskade kurser ligger i kurskorgen startar du ansökan.

Klicka på

Starta ansökan

11. Svara på frågor i steg 1–4.

1

2

3

4

5

1: **Personuppgifter** Stämmer din adress, mejl och telefonnummer?

2: **Sökta kurser** Ligger kurserna i den prioritetsordning du önskar?

3: **Historik** Tidigare studier, betyg, arbete och nuvarande yrkesliv.

4: **Studieplan** Vad har du för mål med dina studier?

Varje steg avslutas med

Nästa steg

12. Kryssa i och intyga att du svarat korrekt i din ansökan. Klicka sen på

Skicka ansökan

Om du har gjort rätt kommer du att få ett mejl om att din ansökan är inskickad. Om du inte får något mejl, dubbelkolla på ansökningsidan att du skickat in din ansökan. Kolla så att du skrivit rätt mejladress.

13. Kom ihåg att [logga ut](#) när du är klar.

På ansökningsidan hittar du även:



Du kan välja att få texten på ett annat språk.

Language



Mina sidor

Alla uppgifter om dig, Meddelanden, Ansökningar, Betyg och bilagor, Studieplan, Betygsbeställningar, Inställningar och Profil

Skolor

Alla skolor och deras kontaktuppgifter.

[Kontakta oss](#)

Hur du kommer i kontakt med oss.

[Vuxenutbildningen Falun](#)

Gå till Vuxenutbildningen hemsida med information om studier, svar på vanliga frågor, studie- och yrkesvägledning med mera.