

Digital undervisning på Kulturskolan

För dig som undervisas på distans så är det upp till respektive lärare att göra detta på det sätt som läraren anser passar just dig eller din grupp. Här tar läraren hänsyn till och anpassar sin pedagogik för tidpunkt, ålder på deltagare, innehåll och inriktning. Därför kan undervisningen ha lite olika upplägg beroende på ämne och lärare.

Nedan följer en presentation av de olika plattformar som läraren kan använda, och tips på hur du som deltagare kan hänga med på våra digitala tillfällen.

Förberedelser och hjälp inför lektionen

Försök hitta en plats där du trivs och kan fokusera på mötet med läraren och eventuella kamrater som finns med i onlinemötet. Det är jättekul när andra i hemmet deltar men just vid det digitala mötet är det bra om lärare och elev får så mycket tid som möjligt i sin relation.

Guider som hjälper dig att förbereda

Stämman hemma: (Här har vi lånat tips från våra kollegor på Kulturskolan i Stockholm)

[Instruktionsvideo i hur du stämmer din gitarr](#)

[Instruktionsvideo i hur du stämmer din fiol](#)

[Instruktionsvideo i hur du stämmer din cello](#)

Kontaktvägar

E-post och SMS/MMS

Din lärare skickar instruktioner, mötesinbjudan och annan information till de e-postadresser vi har i vårt adressregister. Det är viktigt att vi har korrekta uppgifter till både vårdnadshavare och elev så att läraren kan dela mappar och skicka instruktioner som kommer rätt till elev eller vårdnadshavare. Kom ihåg att meddela läraren eller kontaktcenter om uppgifterna ändras.

Telefon

Om du behöver nå din lärare och inte har kvar kontaktuppgifter så kan Falu kommuns kontaktcenter förmedla det: 023-83000

Praktiskt kring mötesplatser

Digitala mötesplatser

Du kan träffa din lärare via videomöte i en online-lektion. Detta görs i första hand via de plattformar kommunen har avtal med: Microsoft Teams eller Google Meet. Individuella lösningar i andra plattformar kan förekomma initialt.

- Microsoft Teams

Du får en inbjudan till Teamsmötet av din lärare. Teamsmötet startar i din webbläsare.

[Lista över webbläsare som stöds av microsoft Teams](#). Om du använder iPhone eller iPad behöver du först ladda ner Microsoft Teams appen. Den är gratis.

- Google Meet

Du får en inbjudan till mötet av din lärare. Mötet kan starta i din webbläsare. Går du en kommunal skola i Falu kommun har du en användare i Google och kommer då att få en inbjudan via din skolmail.

Dela material/gemensamt material

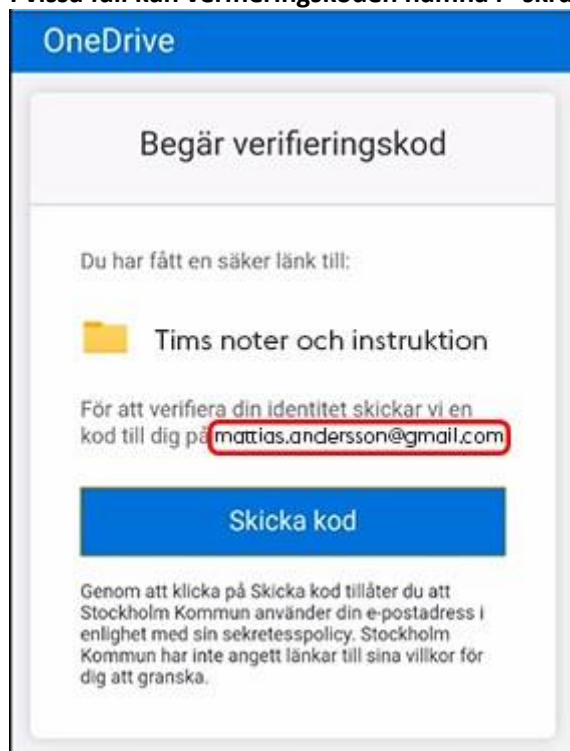
OneDrive

Kulturskolan använder sig av Microsoft OneDrive och delar behörighet till en mapp. Här kan eleven ladda ner/hem dokument och filer som skickas. **De dokument som delas får endast användas kopplat till den/de kurser som eleven går och får absolut inte delas vidare i andra kanaler eller former än mellan Kulturskolans lärare och eleven.**

OBS! Läraren ställer in behörighet till den e-postadress som ska komma åt mappen. En vårdnadshavare som då får ett mejl är den som är registrerad för att komma åt mappen. Eleven som då ska komma åt mappen måste då använda samma e-postadress för att verifiera sig. Annars måste kulturskolans lärare få just den e-postadress som eleven ska använda och komma åt mappen med.

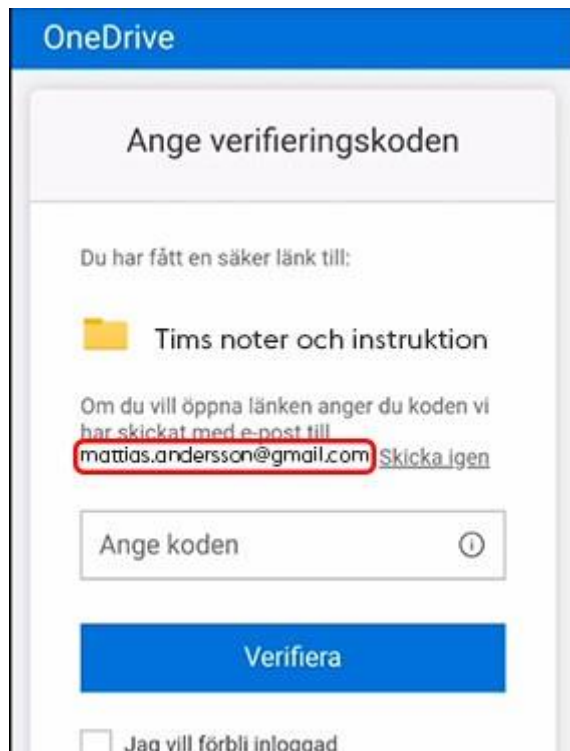
1. En länk till OneDrive-mappen mejlas ut. Klicka på länken för att komma till mappen.
2. För att öppna mappen måste du verifiera dig med en kod. Denna kod beställer du när du **klickar på knappen "Skicka kod"**

I vissa fall kan verifieringskoden hamna i "skräpkorgen" i ditt e-postprogram.



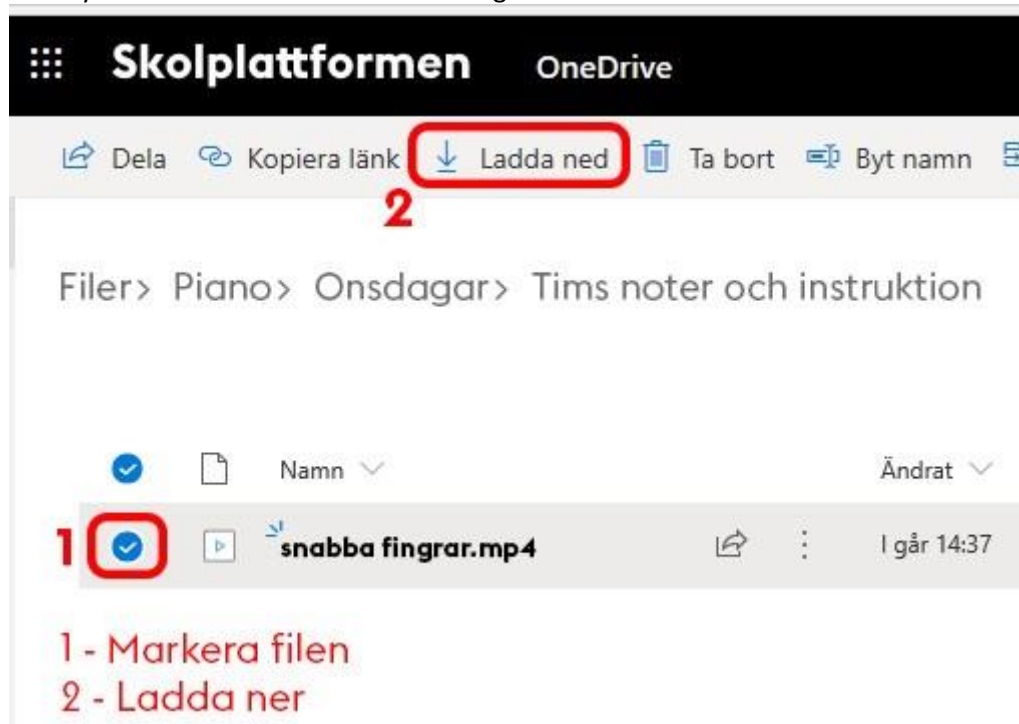
Begär verifieringskod. Denna kod mejlas ut till samma adress som första mejlet kommit till.

3. Koden skickas till samma e-postadress som läraren haft tillgång till och mejlat länken från början.



Klicka gärna i "Jag vill förbli inloggad" så ska du slippa fler verifieringskoder med denna e-postadress i framtiden. Testa att ladda ner appen om du inte får detta att fungera.

4. Markera filen och klicka på "Ladda ner" i balken under den svarta topp-listen.
TIPS: Du kan också ladda ner filen från de tre vertikala prickarna som syns i den grå balken som filen syns i nedan - till vänster om ändringsdatumet.



Beroende på vad din lärare har ställt in för behörighet så kan du som elev ladda ner/hem filer till mappen. I vissa fall kan du även ladda upp filer om läraren berättar om detta för dig. Vid exempelvis en inlämningsuppgift.

Google Classroom

Läraren skapar ett digitalt klassrum, ett så kallat Classroom, med en länk som eleven kan använda vid varje lektionstillfälle i Google meet. Där kan läraren skapa klassuppgifter och lärare och elev kan dela material med varandra.

YouTube

Kulturskolan i Falun har en YouTube-kanal. Vissa lärare använder egna länkar direkt till filmerna som ska visas i just din undervisning. Dessa filmer ser bara den elev som har tillgång till den unika länken. Vissa filmer är dock publika så alla kan ta del av filmerna. [Besök gärna vår YouTubekanal](#)

Problem och tips

Video som hackar

Om du har fått en film att titta på och den "hackar" (stannar i uppspelning) i uppspelning så ladda gärna ner filmen till din dator för att spela upp den lokalt - då kan upplevelsen bli mycket bättre. Varför en film inte spelar upp som den ska kan ha med uppkoppling att göra, eller hur många som tittar på samma film från servern samtidigt.