

FaluLUPPen 2014

Rapport februari 2015

Version 2015-02-25

FaluLUPPen 2014 – Rapport februari 2015

Inledning

Ungdomsundersökningen LUPP genomfördes i Falun för första gången i november 2014. Alla berörda kommunens högstadie- och gymnasieskolor var inbjudna att delta. I Falu kommun finns 8 kommunala skolor (6 grundskolor + 2 gymnasier) och 11 friskolor (5 grundskolor + 6 gymnasier).

Den grundläggande målgruppen var ungdomar folkbokförda i Falu kommun som är födda 1997 eller 2000. Ca 1260 personer finns folkbokförda i Falun i de aktuella åldersklasserna (födda 1997 – 680 st och 2000 – 580 st). Det praktiska genomförandet skedde till stor del i skolorna. I huvudsak lämnades svaren digitalt på lektionstid. För att få detta att fungera praktiskt fick alla i åk 8 samt 2an på gymnasiet svara på enkäten. Det innebär att även ungdomar som kommer från annan kommun eller som går i respektive klass men är födda andra år har deltagit. Det handlar om ett 100-tal klasser och det går ca 1600 elever (600 grundskolan + 1000 gymnasiet) i de berörda klasserna.

För att nå dem som inte går i skolan har ett antal ungdomar svarat genom AIKs försorg. Dessutom har några 10-tal elever som är från Falun men som går i skolan i andra kommuner svarat.

I denna rapport presenteras resultatet utifrån alla inlämnade godkända svar som är 1112 stycken (åk 8 – 515 st och 2an i Gy – 597 st). I några fall finns jämförelse med undersökningar som gjorts tidigare. Den ena är en undersökning som gjordes i Falu kommuns regi 2008. Den vände sig bl a till årskurs 8 och 2an i gymnasiet varför deras svar har använts som jämförelse. Den andra är en undersökning som gjorts genom Rädda barnen (Ung röst 2014). Här har resultat från årskurs 8 använts för jämförelse.

En kommunikationsplan med syfte att underlätta genomförandet och sprida kunskapen om projektet har tagits fram och genomförandet ute i skolorna har skett med hjälp av en ”fotfolksgrupp” med en person per skola.

Bakgrund

LUPP är en nationellt framtagen enkät som genomförts sedan 2001. Enkäten har frågor inom många områden och genomförs årligen även om de kommuner som deltar varierar. Mer än hälften av kommunerna har deltagit minst en gång. I 2014 års undersökning deltog 24 kommuner, se bilagan på slutet.

Undersökningen 2014 ingår (för Faluns del) i ett projekt som sträcker sig över 2 år och omfattar 2 undersökningar (2014 och 2015). Eftersom 2014 års undersökning är Faluns första får den därför ses även som lite av test/läroprojekt. Region Dalarna planerar att alla dalakommunerna ska genomföra undersökningen 2015. Kommunens projekt involverar även att ta hand om resultatet och eftersträva att få det att påverka de insatser som görs. LUPPen är en del av det demokratiarbete som bedrivs i Falu kommun. Det nya folkhälsoprogram som för närvarande är ute på remiss, har stark koppling till LUPP genom 2 av de prioriterade områden; Delaktighet och inflytande samt Barns och ungas uppväxtvillkor.

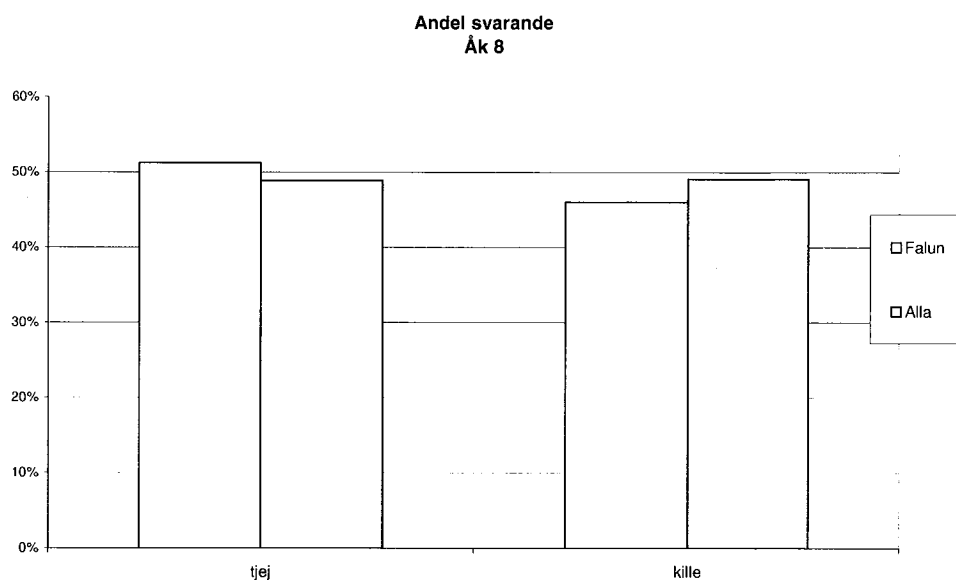
Syfte

Syftet med undersökningen är att:

- Få veta vad ungdomarna vill och tycker – få ett startvärde
- Skapa en väg (ett forum) där ungdomar kan framföra vad de tycker
- Ge en helhetsbild över ungdomarnas situation
- Underlag för att kunna utveckla och kvalitetssäkra insatser riktade till unga
- Synliggöra och förbättra ungdomarnas situation

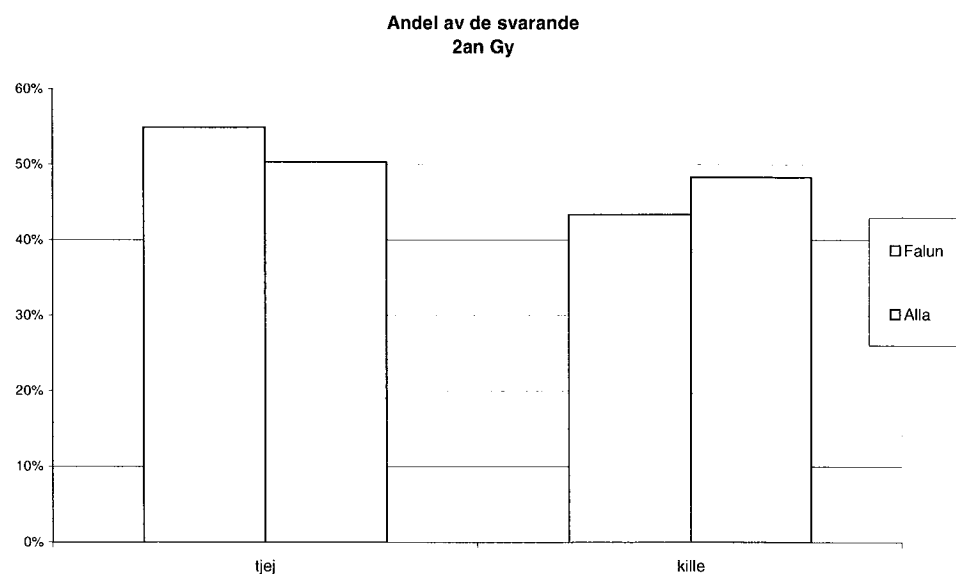
Ungdomarna som svarat på enkäten

Samtliga *grundskolor* med elever i årskurs 8 deltog i undersökningen, vilket innebär att det var 10 grundskolor som deltog. Inom grundskolan blev svarsfrekvens 84 %. Det innebär att resultatet från grundskolan har mycket god representativt. Som framgår av diagrammet nedan är tjejerna aningen överrepresenterade.

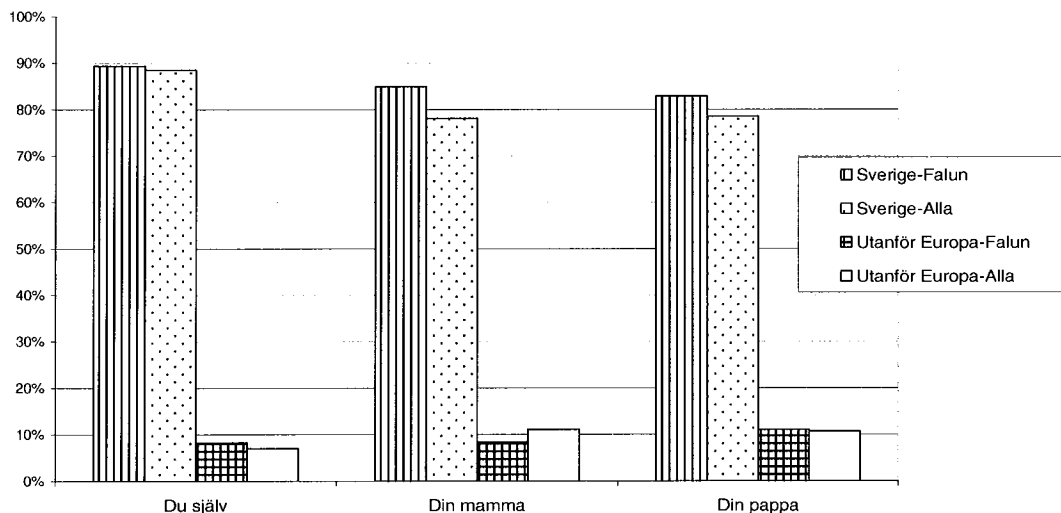


7 av 8 *gymnasieskolor* deltog. Inom gymnasieområdet blev svarsfrekvensen 65 %. Även om svarsfrekvensen är lägre än för grundskolan är den acceptabel. Eftersom enkätens svarsperiod sammanföll med att många elever var ute på praktik kan man anta att elever som går yrkesförberedande utbildning är något underrepresenterade.

Bland gymnasieungdomarna som svarat är tjejerna överrepresenterade. I Falu kommuns gymnasieskolor går ca en tredjedel elever som är från andra kommuner. Det är fler än bland det samlade resultatet från 2014 års undersökning (i fortsättningen kallar "Alla"). Bland dessa är det fler tjejer än killar men färre som har föräldrar födda utanför Europa.

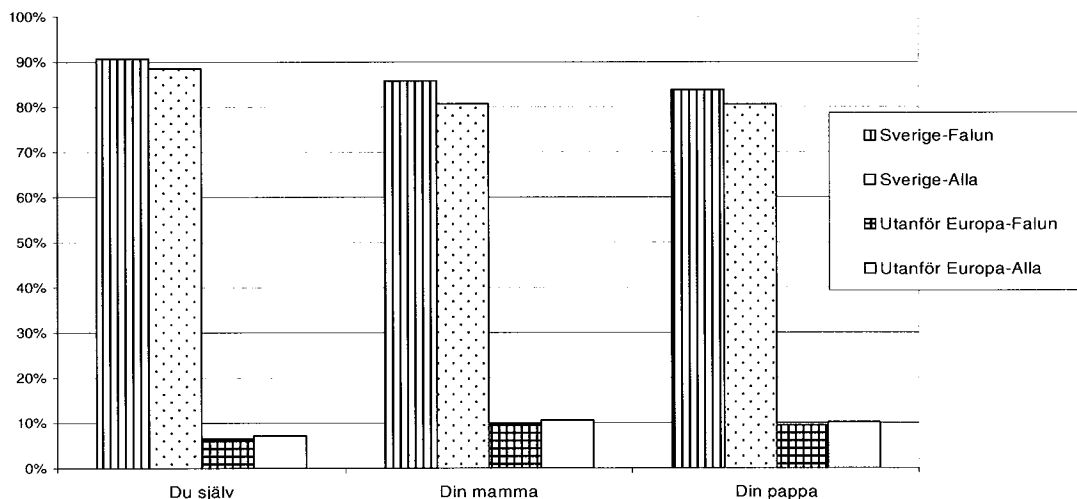


**Var är du och dina föräldrar födda
Åk 8**

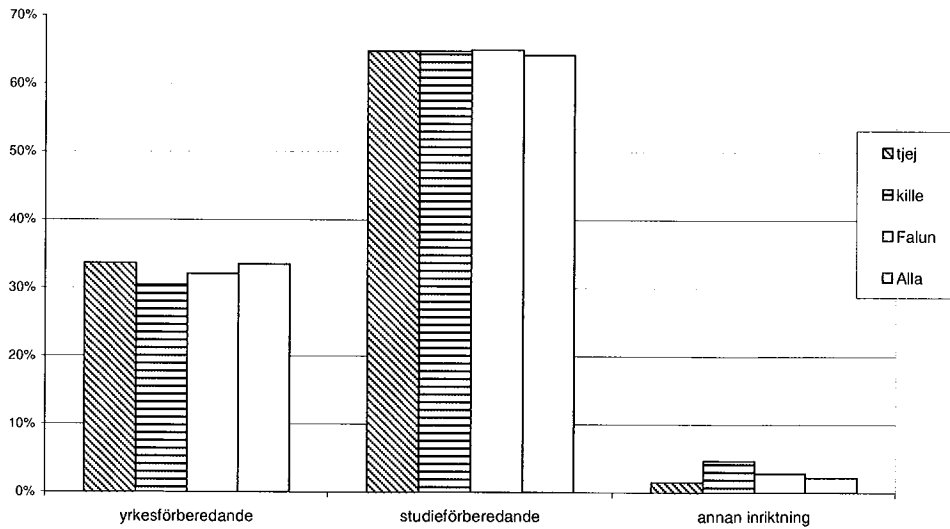


I resultatet finns uppgifter om var ungdomarna samt deras föräldrar är födda. Svartalternativen är Sverige, Norden, övriga Europa samt utanför Europa. I denna rapport beskrivs resultatet i vissa fall utifrån var föräldrarna är födda. Vid den analysen har bara svartalternativen Sverige och utanför Europa använts. Detta eftersom det är ett mycket litet antal som svarat Norden respektive övriga Europa. De ungdomar som är födda på annat ställe än i Sverige har god representativitet bland de svarande.

**Var är du och dina föräldrar födda?
2an Gy**

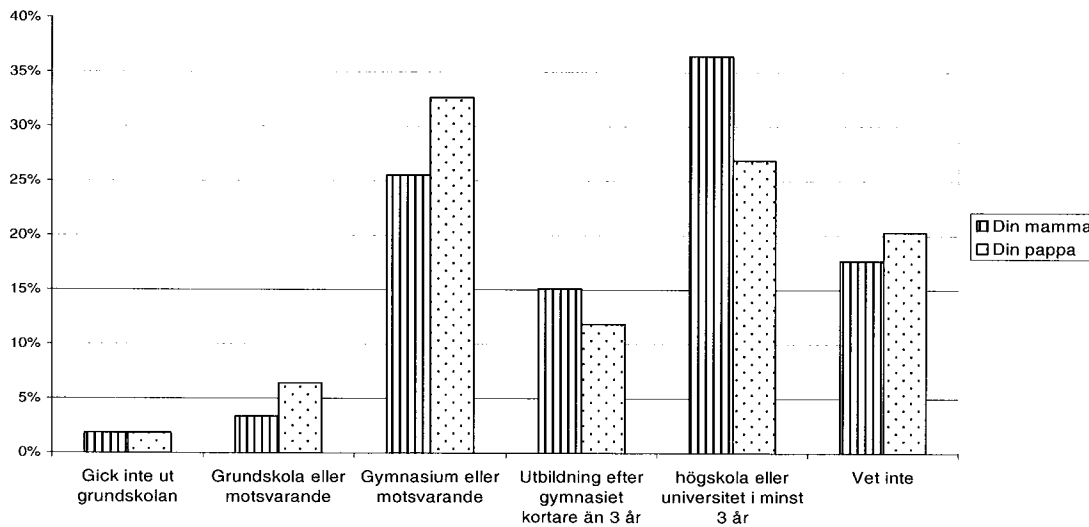


Vilken inriktning har ditt gymnasieprogram?



Man ser ett tydligt samband mellan val av studieinriktning och föräldrarnas utbildning. Det är dubbelt så hög andel som går studieförberedande utbildning som har föräldrar med minst 3 års högskoleutbildning än de som går yrkesförberedande. Det är ganska många som inte vet vilken utbildning föräldrarna har och detta är vanligare (en fjärdedel) bland dem som går yrkesförberedande.

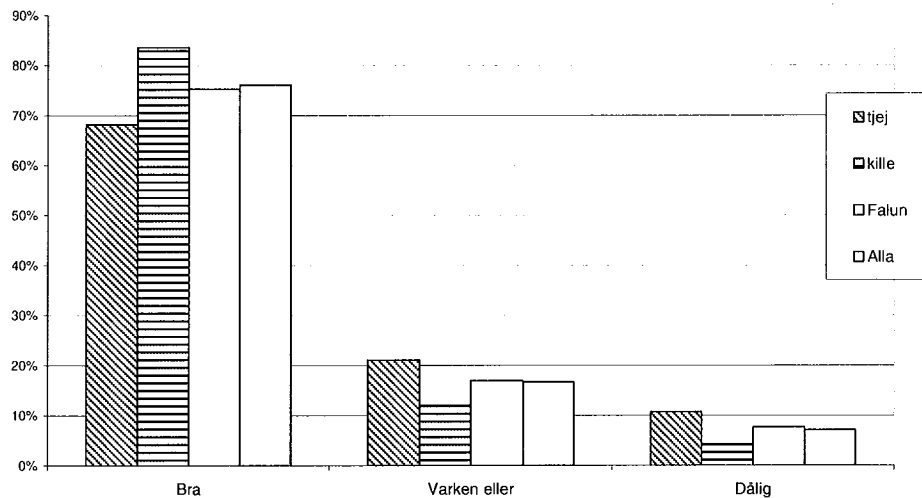
Föräldrarnas utbildning



I vissa fall har i denna rapport uppgifterna om föräldrarnas utbildning använts för att beskriva resultatet. I de fallen har för jämförelse använts de som gått "gymnasium eller motsvarande" (högst gymnasium) och "högskola eller universitet i minst 3 år (minst 3 års högskoleutbildning). Detta eftersom det är de stora grupperna.

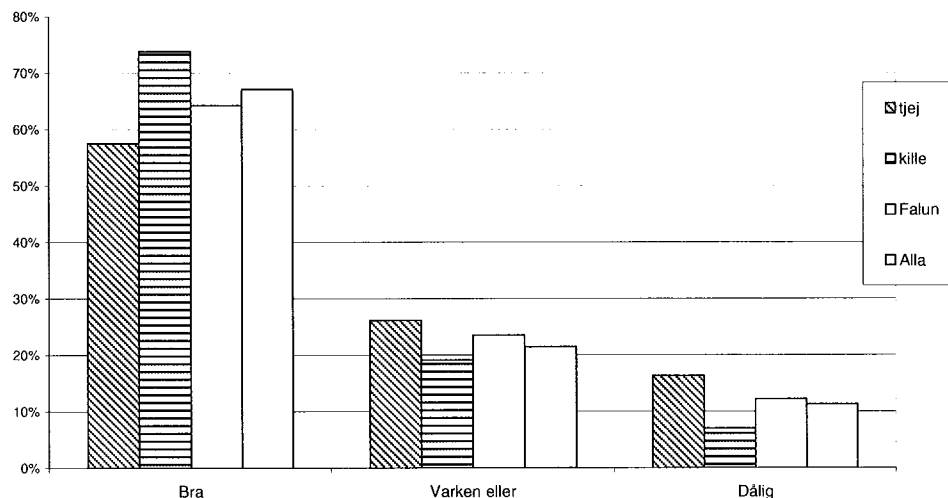
Hälsan, livet och framtiden

Hur bedömer du din hälsa?
Åk 8



Tjejerna i *grundskolan* bedömer sin hälsa som dålig i större utsträckning än vad killarna gör. Det är dubbelt så stor andel ungdomar med föräldrar födda utanför Europa som bedömer sin hälsa som dålig; 13 % mot 7 % för de med svenska föräldrar.

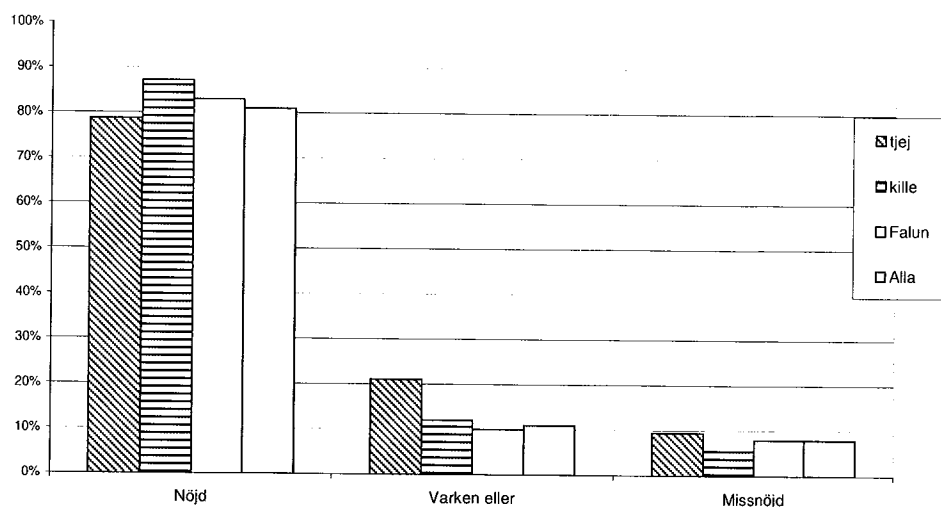
Hur bedömer du din hälsa?
2an Gy



Även bland dem som går i *gymnasiet* är det högre (dubbelt så stor andel) tjejer mot killarna som bedömer sin hälsa som dålig. Endast 58 % av tjejerna bedömer sin hälsa som bra.

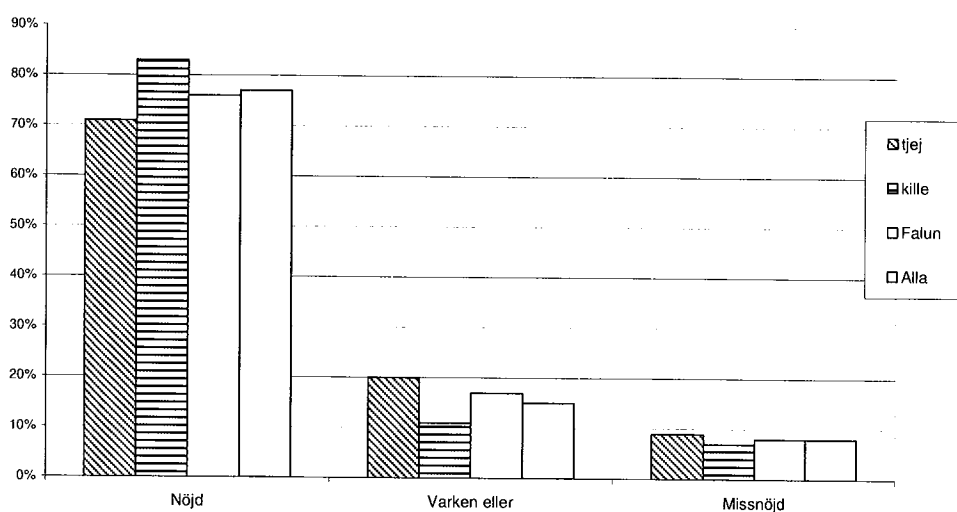
Bland dem som går gymnasiets studieförberedande program är det högre andel; 69 % mot 56 % för yrkesförberedande, som bedömer sin hälsa som bra. Var föräldrarna är födda samt vilken utbildning föräldrarna har slår inte igenom i resultatet. Falun har ett något sämre resultat än Alla.

Hur nöjd är du med ditt liv i sin helhet?
Åk 8



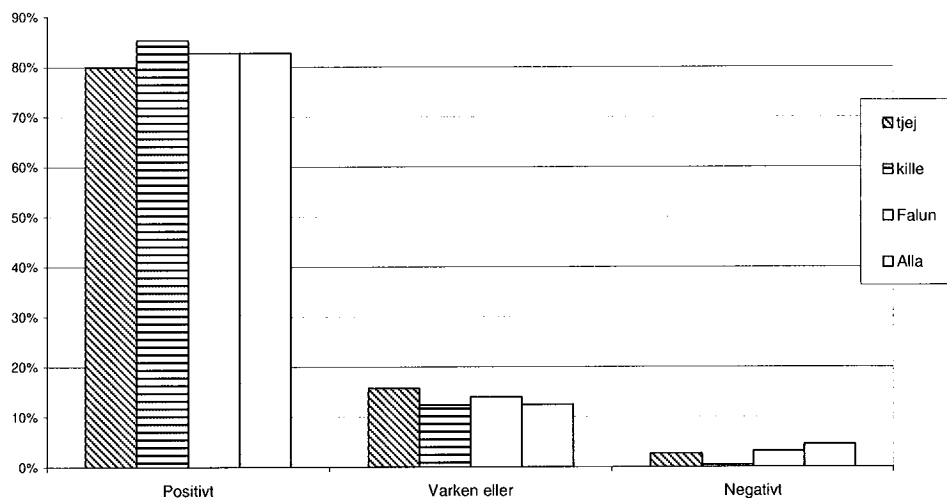
Killarna i **grundskolan** är mer nöjda med livet än vad tjejerna är. Bland ungdomar med föräldrar födda utanför Europa är det något lägre andel som är nöjda (72 % mot 84 %). Faluungdomarna är något mer nöjda än vad som gäller för Alla.

Hur nöjd är du med ditt liv i sin helhet?
2an Gy



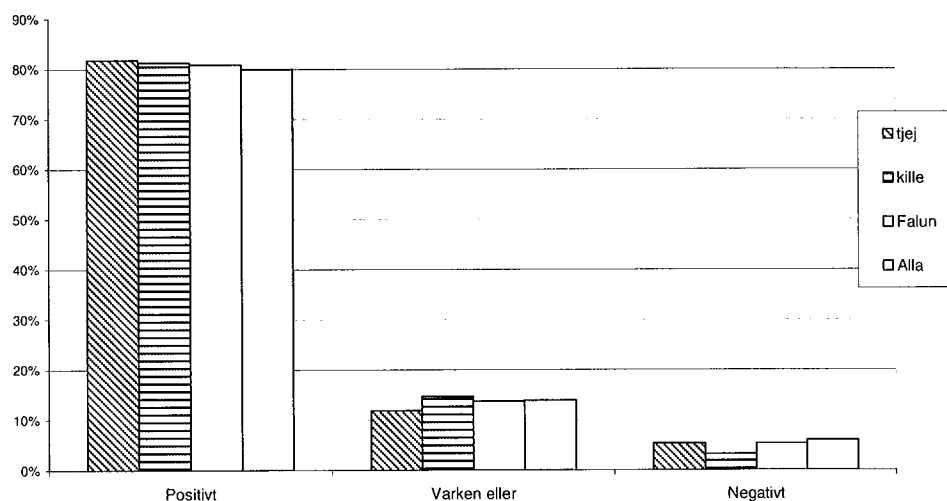
Även bland **gymnasie**ungdomarna uppger en större andel killar att de är nöjda med livet än vad tjejerna gör. Här är det inga stora skillnader oavsett utbildningens inriktning, var föräldrarna är födda eller vilken utbildning föräldrarna har. Det finns en tendens till att Faluungdomarna är mindre nöjda med livet än vad som gäller för Alla.

Hur ser du på framtiden för egen del?
Åk 8



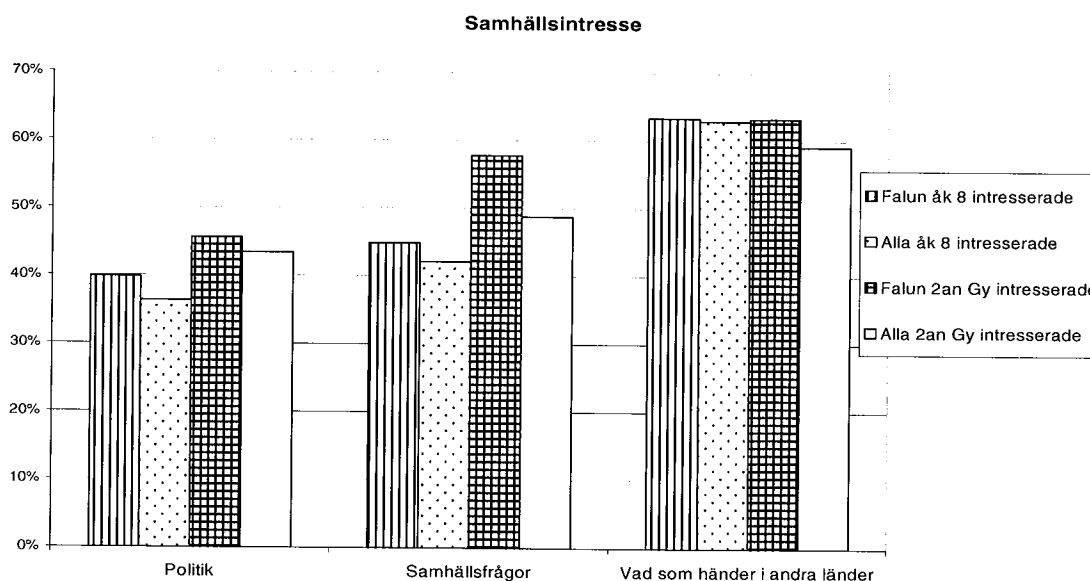
Av *grundskole*enkäten framgår att även när det gäller hur man ser på framtiden är en större andel killar positiva än vad tjejerna är. Skillnaden mellan ungdomar med svenska föräldrar och de som har föräldrar födda utanför Europa återkommer här, 75 % mot 84 % är nöjda. Resultatet stämmer bra med Rädda barnens undersökning som visar att 80 % av ungdomarna i åk 8 i Falun är ganska eller mycket positiva.

Hur ser du på framtiden för egen del?
2an Gy



När det gäller *gymnasie*ungdomarnas syn på framtiden finns det varken könsskillnader eller skillnader om man sorterar utifrån var föräldrarna är födda eller vilken utbildning föräldrarna har. Däremot är ungdomarna som går studieförberedande något mer positiva (83 % mot 78 %).

Delaktighet och samhällsengagemang



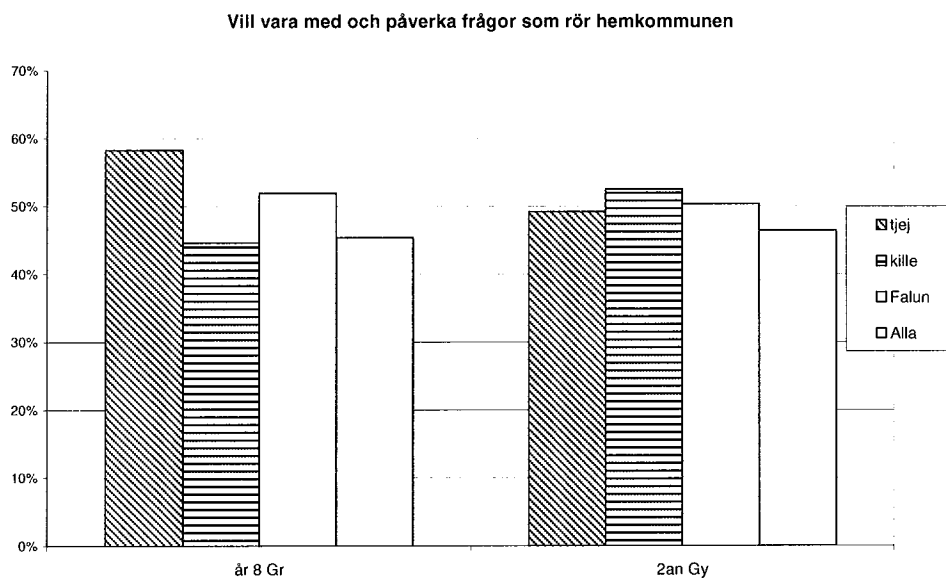
Faluungdomarna är mer intresserade än Alla. Detta gäller i samtliga dessa delfrågor. Störst skillnad är det när frågan ställs till gymnasieungdomarna om intresse för samhällsfrågor. Här finns inga stora könsskillnader var sig på grundskolan eller gymnasiet.

Ungdomar med föräldrar som kommer från utanför Europa är mer intresserade av andra länder och samhällsfrågor än de som har svenska föräldrar. När det gäller politik finns inte den skillnaden kvar. Gymnasieungdomar med föräldrar födda utanför Europa har tom lägre intresse för politik än de som har svenska föräldrar.

Föräldrarnas utbildning påverkar intresset för så väl andra länder som samhällsfrågor och politik. Exempelvis så är de ungdomar som går på gymnasiet som har förälder med minst 3 års högskola till 73 % intresserade av andra länder mot 45 % för dem som har föräldrar med högst gymnasieutbildning. Intresse för politik har ca hälften av den förra gruppen mot bara ca en fjärdedel i den senare.

Vill vara med och påverka!

Även intresset för att vilja vara med och påverka är större bland faluungdomarna än bland Alla. I grundskolan är tjejerna mer intresserade än killarna men i gymnasiet är det tvärt om. Bland grundskoleungdomar är det större andel av ungdomar med föräldrar födda utanför Europa vill vara med och påverka än de med svenska föräldrar, men bland gymnasieungdomar är det tvärt om!



Såväl föräldrarnas utbildningsnivå som vilken studieriktning man valt påverkar detta intresse. Ungdomar med studieförberedande inriktning och ungdomar som har föräldrar med minst 3 års utbildning efter gymnasiet vill i större omfattning vara med och påverka än övriga.

Rädda barnens undersökning anger att 46 % av ungdomarna i åk 8 vill ha fler möjligheter att påverka. Ett resultat som stämmer relativt bra med FaluLUPPen. Dessa siffror är betydligt högre än vad som framgår av Falu kommuns undersökning från 2008. Där var det bara 29 % i högstadiet respektive 34 % i gymnasiet som svarade att de ville vara med och påverka.

De som inte vill vara med och påverka

De som inte vill vara med och påverka uppger att det främst beror på att de inte är tillräckligt intresserade (drygt hälften). Även "kan för lite", "har inte tid" och "tror inte att det spelar någon roll" får relativt många svar. Här kunde man välja många alternativ. Faluungdomarna svara ungefär som Alla.

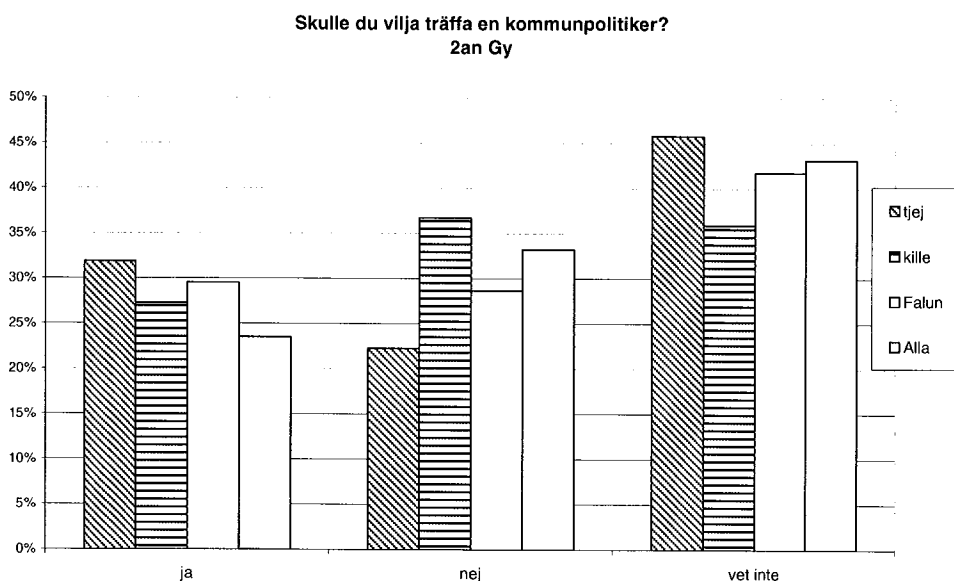
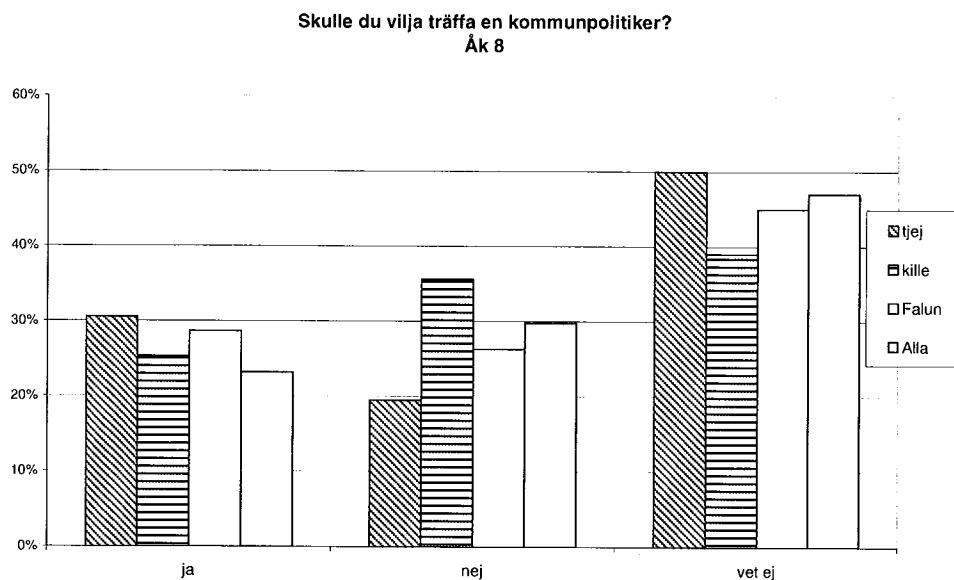
En stor del av ungdomarna anser att de har små möjligheter att påverka, ca 60 %. Endast 15 – 20 % anser att möjligheterna är stora. Ganska många svarar "vet ej"; ca en fjärdedel. Andelen "vet ej" är större bland ungdomar med föräldrar födda utanför Europa men det är lägre andel där som svarar alternativet små möjligheter.

Av gymnasiesvaren framgår att tjejerna är lite mer pessimistiska än killarna (71 % mot 57 % väljer ganska eller mycket små möjligheter). Valet av studieriktning eller vilken utbildning föräldrarna har ger inga skillnader i hur svaren har utfallit.

I Rädda barnens undersökning är det 52 % som uppger att de tror att de har små eller inga möjligheter att påverka och 13 % som anger stora möjligheter. Andelen "vet ej" är här 38 %. Siffror som stämmer ganska bra med FaluLUPPens resultat.

Vem vänder sig ungdomarna till om de vill påverka?

Det vanligaste svaret är ”vet ej”, 30 – 40 %. Någon jag känner kommer som nummer två. Därefter kommer politiskt parti och i grundskolesvaren Internet/sociala medier. Faluungdomarna svarar ungefär som Alla.



På frågan om ungdomarna vill träffa en politiker är det vanligaste svaret ”vet ej”. Tjejerna är mer intresserade än killarna som också är mer tydliga med sitt ”nej”. Faluungdomarna svarar ”ja” i större utsträckning än Alla.

Bland ungdomar med föräldrar födda utanför Europa är intresset större än bland de med svenska föräldrar (ca 40 % mot 30 %). Det är även lägre andel som svarar ”vet ej” i denna grupp (33 % mot 44 %).

Valet av studieinriktning samt föräldrarnas utbildning slår igenom med större andel som vill träffa en politiker bland dem som går studieförberedande respektive har föräldrar med mer än 3 års högskoleutbildning. Andelen ”vet ej” är större bland dem som går yrkesförberedande respektive har föräldrar med högst gymnasieutbildning.

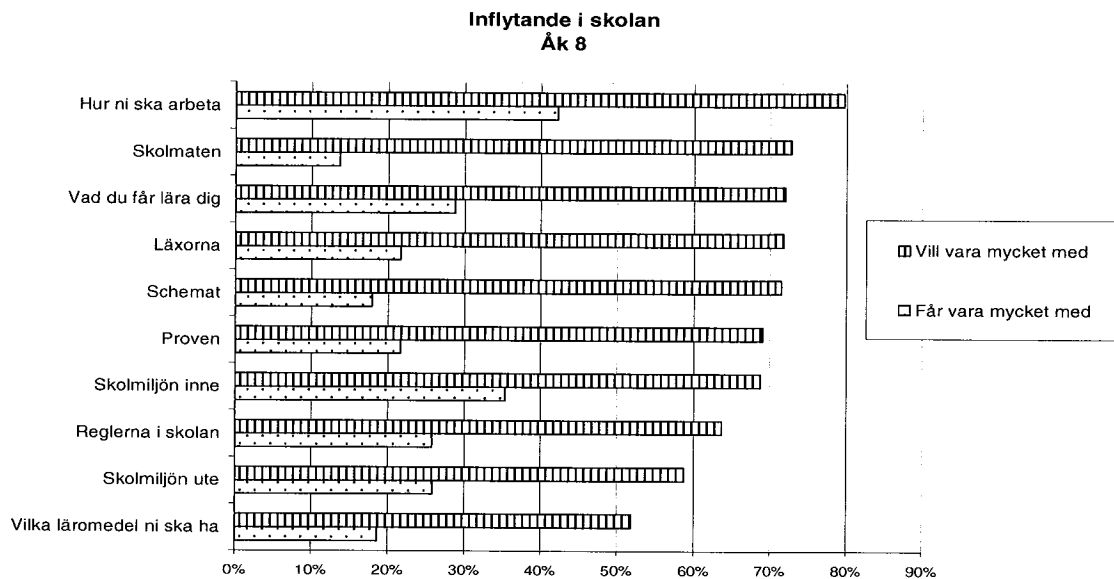
Vad är viktigast att satsa på?

Om ungdomarna vore politiker tycker de att det är viktigast att satsa på skolan (gäller både svaren från grundskolan och gymnasiet), fler än 50 % har valt det alternativet. Arbete mot främlingsfientlighet kommer som nummer två och här visar faluungdomarna ett större intresse än bland Alla.

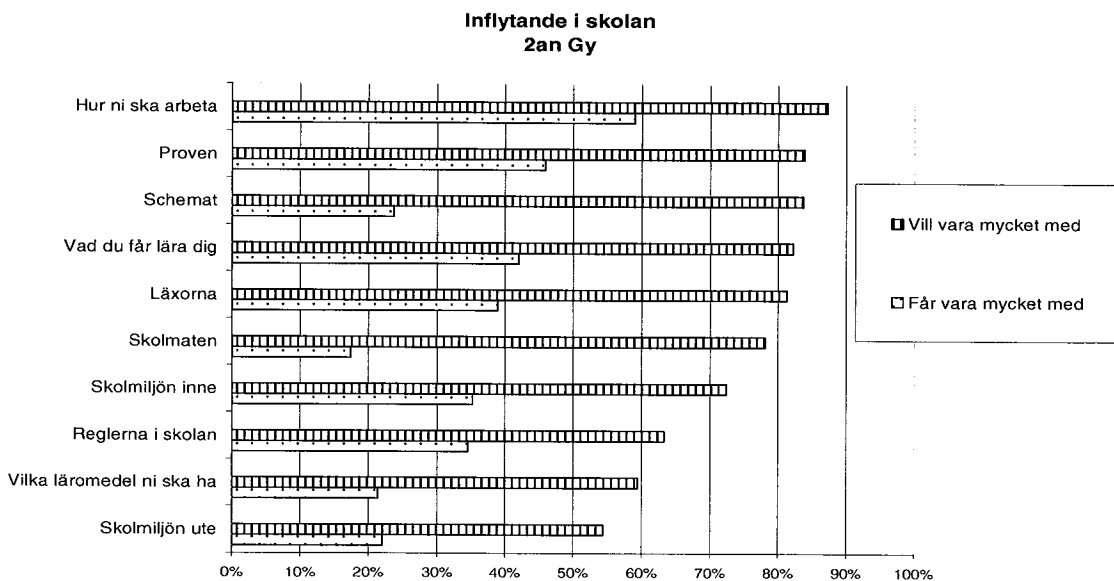
Bland grundskoleungdomarna kommer arbeten för unga tätt därefter. I grundskolesvaren får även arbete mot kriminalitet och alkohol och droger många svar. I gymnasieenkäten lyfts bostäder och kollektivtrafik fram som nummer tre. Faluungdomarna prioriterar kollektivtrafikfrågorna något högre än Alla.

När det gäller att ta kontakt med politiker, skriva insändare, chatta, debattera eller liknande sätt att framföra sina synpunkter, finns tendens till att faluungdomarna är aktivare än Alla. Kan dock konstateras att ungefär hälften av ungdomarna inte kan tänka sig att göra något av de föreslagna alternativen.

Delaktighet i skolan



Skillnaden mellan viljan att vara med och påverka och hur man får vara med och påverka, är störst när det gäller skolmaten. Störst intresse för att vara med och påverka finns när det gäller hur arbetet ska bedrivas. Det är även det område som ungdomarna uppfattar att man får vara med och påverka. Detta gäller såväl i grundskolan som i gymnasiet.

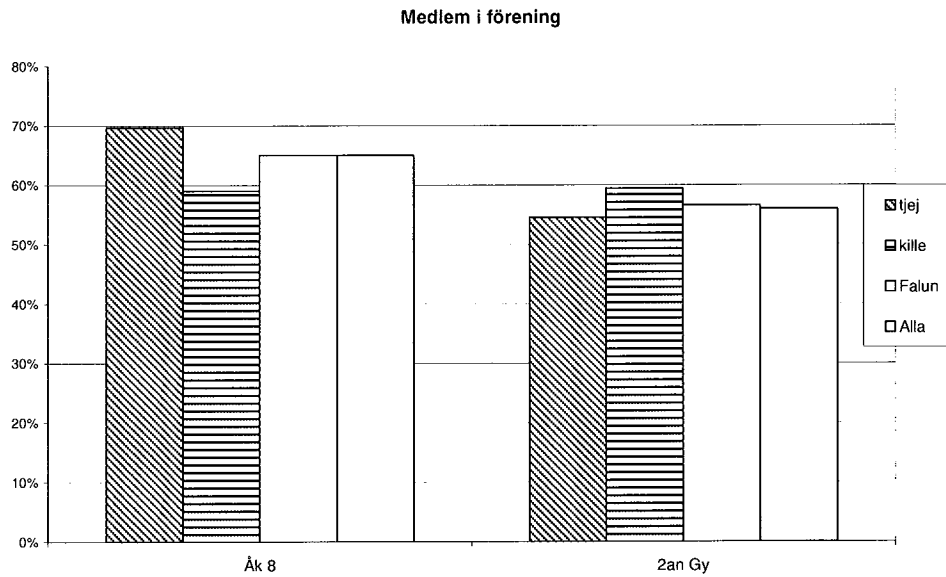


Vid jämförelse mot 2008 års undersökning ser man på ett antal parametrar en positiv trend när det gäller delaktighet i skolan. För grundskolan gäller som exempel att det är 10 %enheter fler både som vill och som får vara med och påverka den inre skolmiljön. I gymnasieenkäten finns följande positiva trender:

- Skolmiljön ute: 20 %enheter fler vill påverka och 10 %enheter fler får
- Reglerna 10 %enheter fler vill och 20 %enheter fler får
- Proven: 10 %enheter fler vill och 10 %enheter fler får

I grundskolan finns en svag negativ trend angående påverkan när det gäller läxorna och vad man får lära sig. Av gymnasieresultatet framgår inga nämnvärda negativa förändringar.

Föreningsaktiva



Det är något vanligare att ungdomar i grundskolan är medlemmar i en förening än i gymnasiet. Större andel av tjejerna än killarna i grundskolan är medlemmar i förening. I gymnasiet är förhållandet det omvända. Faluungdomarna svarar i stort som Alla.

Ungdomar med föräldrar födda utanför Europa är till lägre andel med i en förening än ungdomar med svenska föräldrar. Även föräldrarnas utbildning och det egna studievalet påverkar. Föreningsmedlemskap är vanligare bland dem som har föräldrar med lång utbildning och bland dem som går studieförberedande inriktning.

På frågan hur ofta man deltar aktivt i föreningsverksamhet svarar ca 15 % att de är aktiva minst en gång per månad. Andelen bland tjejerna är högre än för killarna. Även här påverkar föräldrarnas utbildning och det egna studievalet på samma sätt som ovan. När det gäller var föräldrarna är födda är andelen som aldrig är föreningsaktiva större än hos dem som har svenska föräldrar. Faluungdomarna svarar ungefär som Alla.

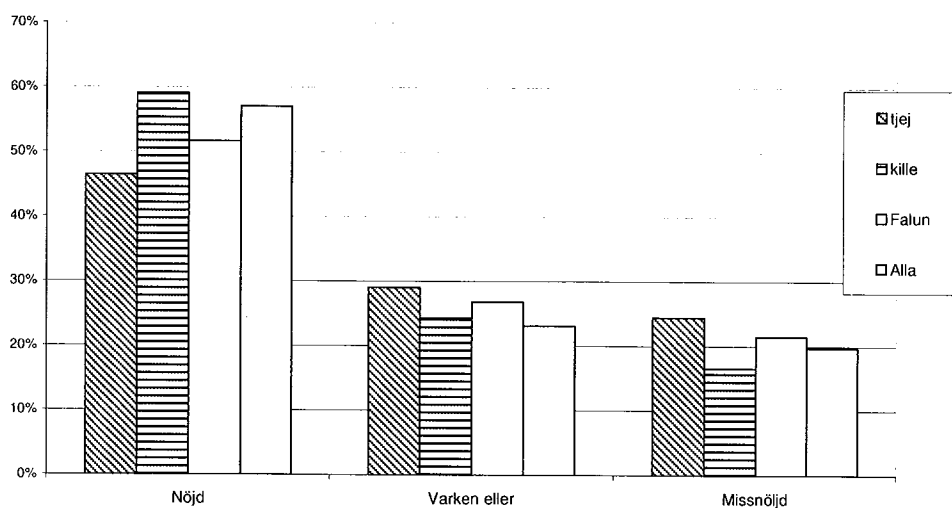
Bland dem som är med i en förening är det klart vanligast att vara med i en idrottsförening.

Ekonomiska förutsättningar

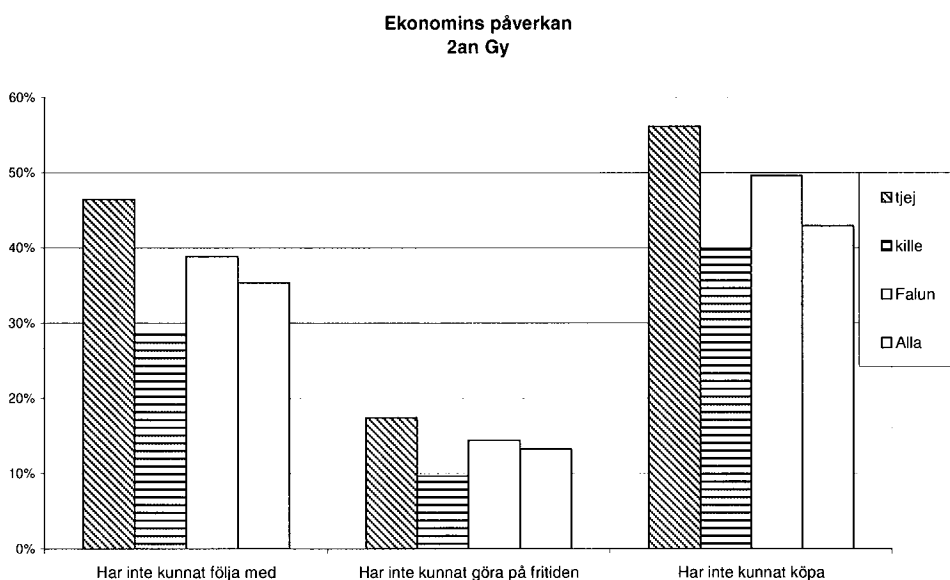
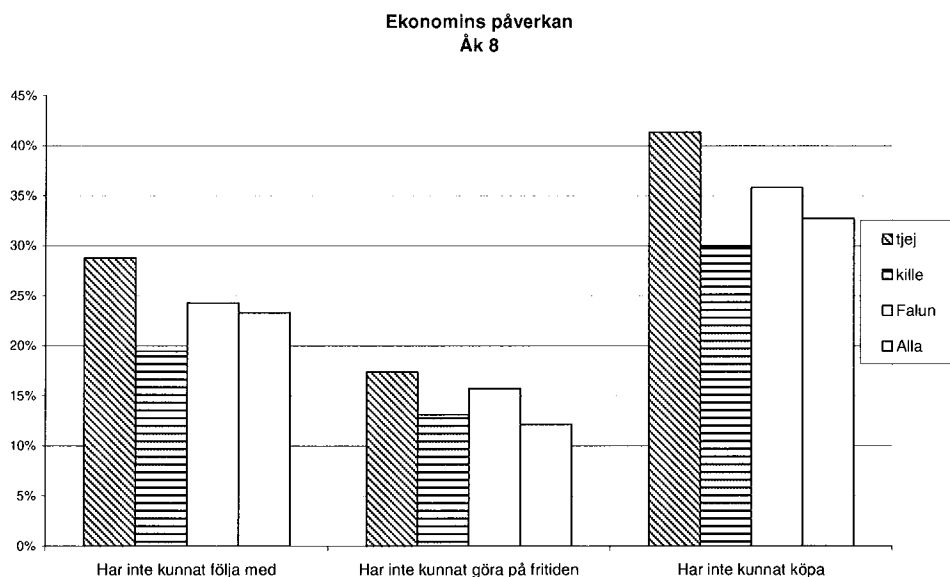
Hur nöjd är du med din ekonomi?
Åk 8



Hur nöjd är du med din ekonomi?
2an Gy



Grundskoleungdomarna är mer nöjda än de som går på gymnasiet. Killarna är mer nöjda än tjejerna. Alla är mer nöjda än faluungdomarna. Inga stora skillnader beroende på var föräldrarna är födda. Ungdomar med föräldrar som har mer än 3 års högskoleutbildning och de som valt studieförberedande inriktning är mer nöjda än de som har föräldrar med kortare utbildning eller går yrkesförberedande.



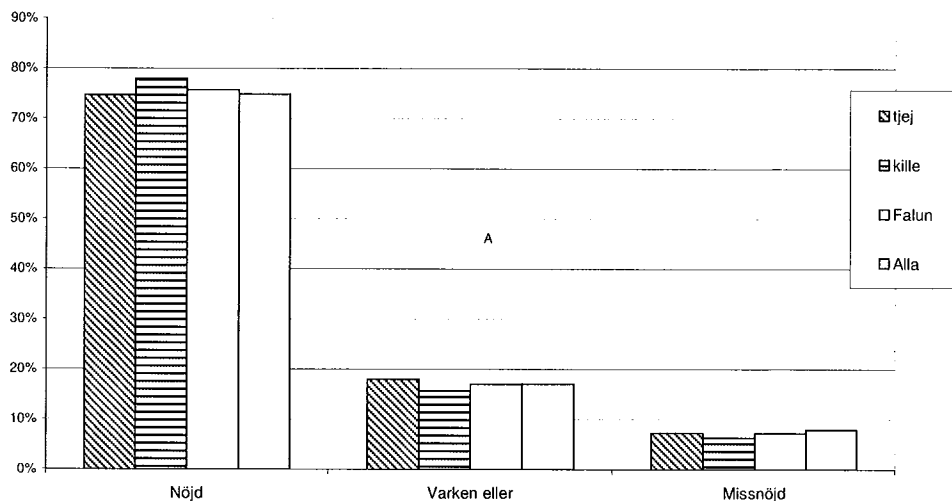
Här är det stora könsskillnader; tjejerna tycker att de har sämre ekonomi än killarna. Det är lite större andel som påverkas negativt av ekonomin bland faluungdomarna än bland Alla.

Ungdomar med föräldrar födda utanför Europa påverkas negativt i betydligt större omfattning (ungefär i dubbelt så stor andel) än de med svenska föräldrar. Även den egna utbildningens inriktning har stor betydelse, där ungdomar som går yrkesförberedande inriktning i större omfattning har fått avstå aktiviteter än de som går studieförberedande. Föräldrarnas utbildning synes ha viss, men inte stor betydelse.

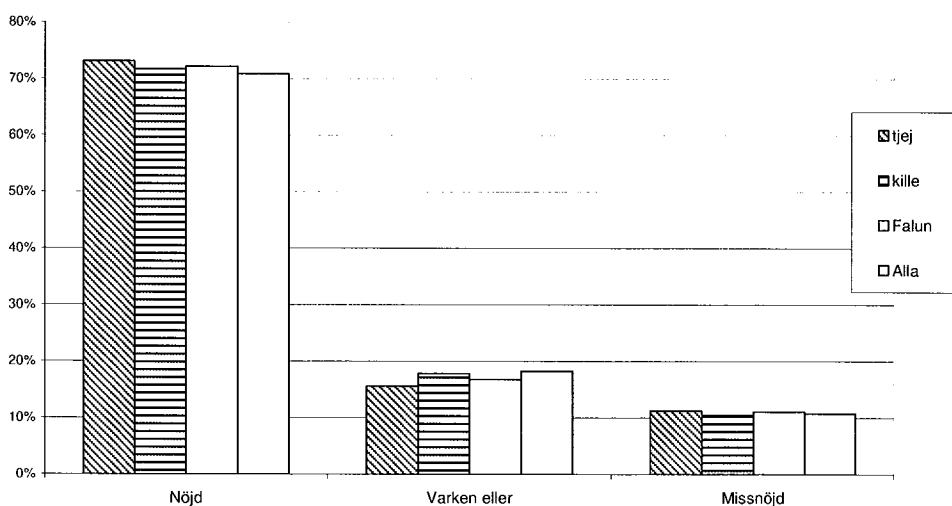
I Rädda barnens enkät anger 2 % i åk 8 att de har fått avstå aktivitet i skolan pga ekonomin och 7 % att de har fått avstå en fritidsaktivitet. Rädda barnens enkät har inte samma utslag när det gäller könsskillnaderna.

Så är det i skolan

Hur nöjd är du med skolan?
Åk 8




Hur nöjd är du med skolan?
2an Gy



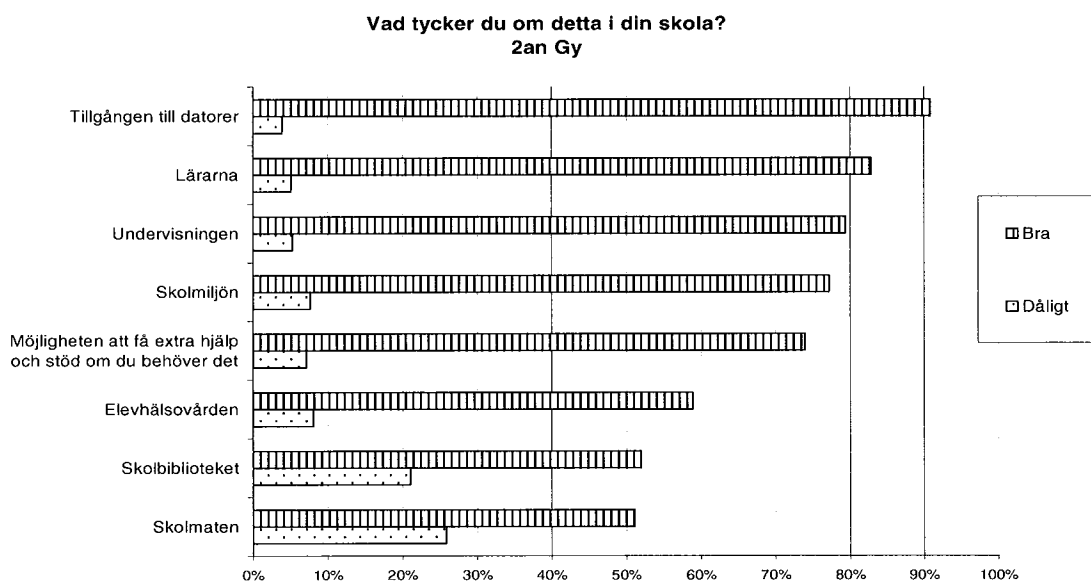
Över 70 % är nöjda med skolan. Resultatet visar inte på några stora könsskillnader eller skillnader mellan grundskolan och gymnasiet. Det finns en tendens till att faluungdomarna är lite mer nöjda än Alla.

Av svaren från gymnasiet framgår att ungdomar med svenska föräldrar är mer nöjda än de som har föräldrar födda utanför Europa. Däremot ser man ingen skillnad utifrån vald studieinriktning eller föräldrarnas utbildningsnivå.

I Rädda barnens enkät anger ungdomarna i åk 8 att 84 % är nöjda med undervisningen. Motsvarande siffra i 2014 års LUPP-undersökning är 75 %.

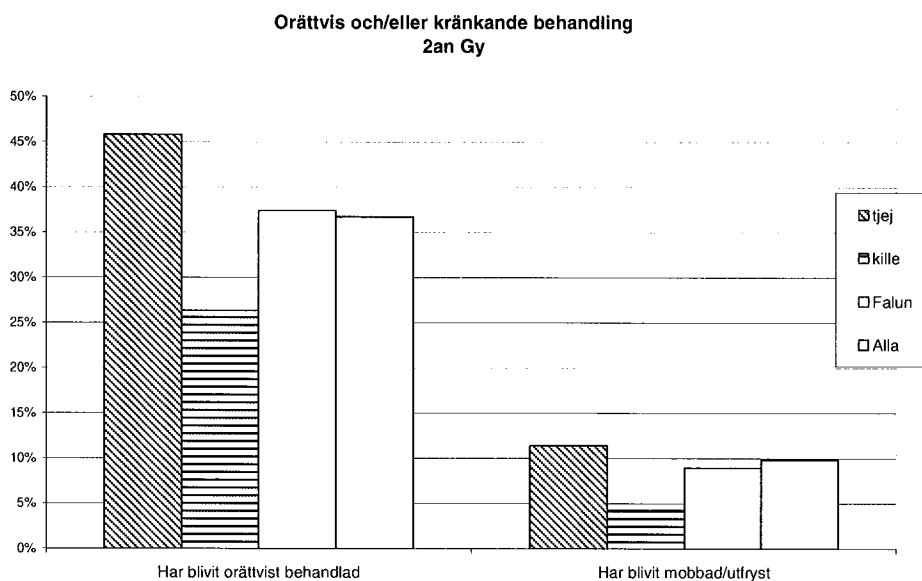
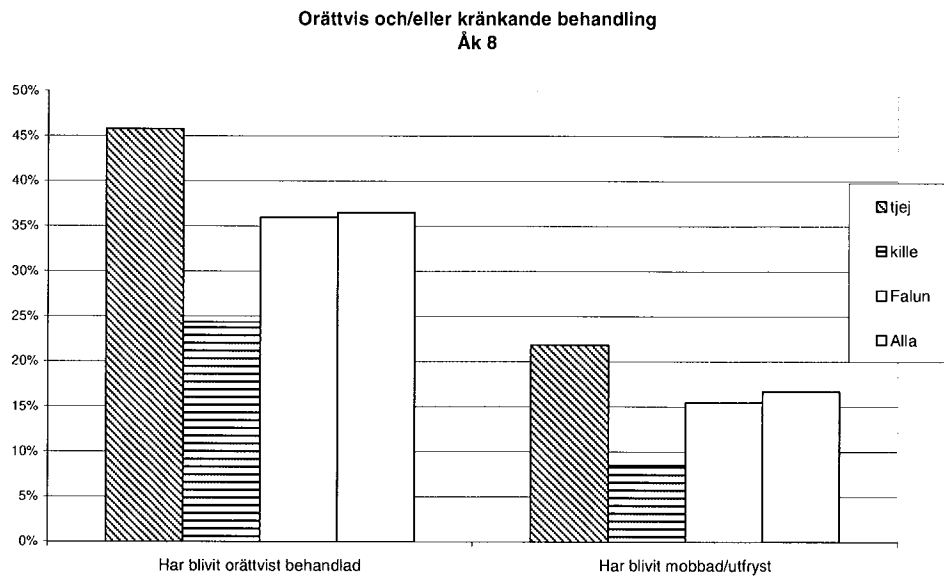


Lärarna och undervisningen får högt betyg av *grundskole*ungdomarna. Sämst omdömen får skolmaten och tillgången på datorer. Skolmaten får dock bättre omdöme i Falun än bland Alla. Tillgången till datorer får sämre siffror i Falun än bland Alla. I övrigt i stort lika som för Alla.



I *gymnasie*svaren får tillgången till datorer och lärarna höga omdömen. Skolmaten och skolbiblioteket ligger sämre till. Skolbibliotek får sämre omdömen för Falun än för Alla.

Orättvis behandling och mobbing



I princip dubbelt så många tjejer har blivit orättvist behandlade respektive mobbade i förhållande till killarna. Det gäller både i grundskolan och på gymnasiet. Faluungdomarna svarar ungefär som Alla.

Drygt 45 % av tjejerna uppger att de har blivit orättvist behandlade. Andelen tjejer som svarar att de blivit mobbade är drygt 20 % i grundskolan och drygt 10 % i gymnasiet.

Varken var föräldrarna är födda, vilken studieinriktning som ungdomarna har valt eller föräldrarnas utbildning har något betydelse!

De som har blivit mobbade uppger att det är vanligast i skolan på rasterna (72 %) och i klassrummet (44 %) som mobbingen sker. Även på nätet/i mobilen är också ganska vanligt. Falun har lite högre siffror i dessa svar än vad Alla har.

I Rädda barnens enkät bekräftas könsskillnaderna och det är 21 % i åk 8 som anger att de har blivit kränkta eller mobbade. Här är det 30 % som anger att de blivit utsatta för kränkande meddelanden på nätet och 18 % på mobilen. I LUPPen 2014 uppger 43 % av de i åk 8 som har blivit mobbade att det har skett på nätet eller i mobilen.

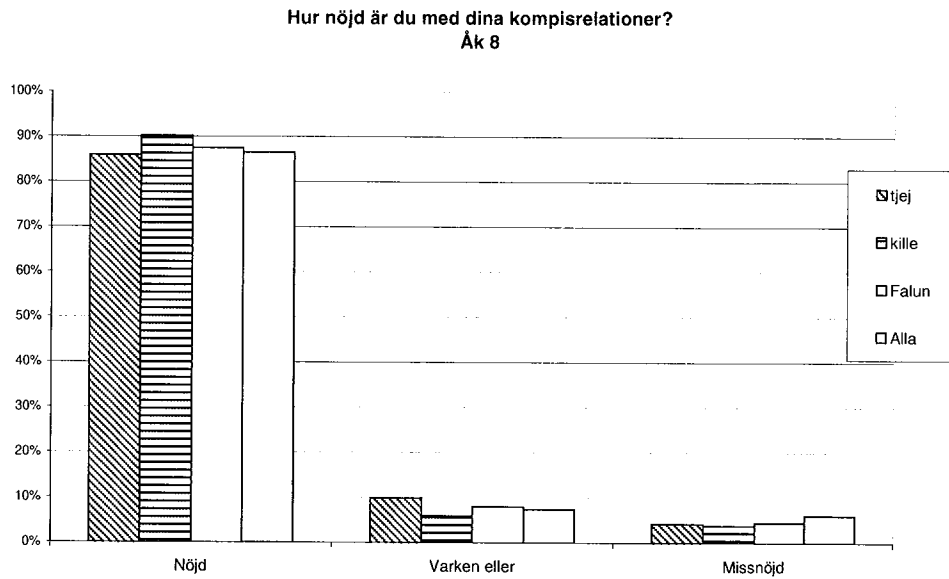
Bland alla grundskoleungdomarna uppger:

- 11 % att de tycker att mobbing är ett problem i skolan, (gymnasiet 3 %)
- 12 % att de inte tycker att elever och lärare bemöter varandra med respekt, (gymnasiet 7 %)
- 13 % att de inte tycker att skolan agerar vid mobbing, (gymnasiet 7 %)
- 15 % att de inte tycker att skolan agerar när en lärare kränker en elev, (gymnasiet 10 %)

Bland grundskoleungdomarna svarar de som blivit orättvist behandlade att det är vanligast att det är andra elever som orsakar den orättvisa behandlingen, men även skolans personal får relativt många svar. Orsaken till den orättvisa behandlingen är svår att läsa ut, inget särskilt svar "sticker ut", möjligen utseende och vet ej. I gymnasieungdomarnas svar är det skolans personal samt andra elever som får många svar ang vem som behandlar orättvist. Men "annan person" är den största gruppen. Orsaken är svår att läsa ut men faluungdomarna svarar som Alla.

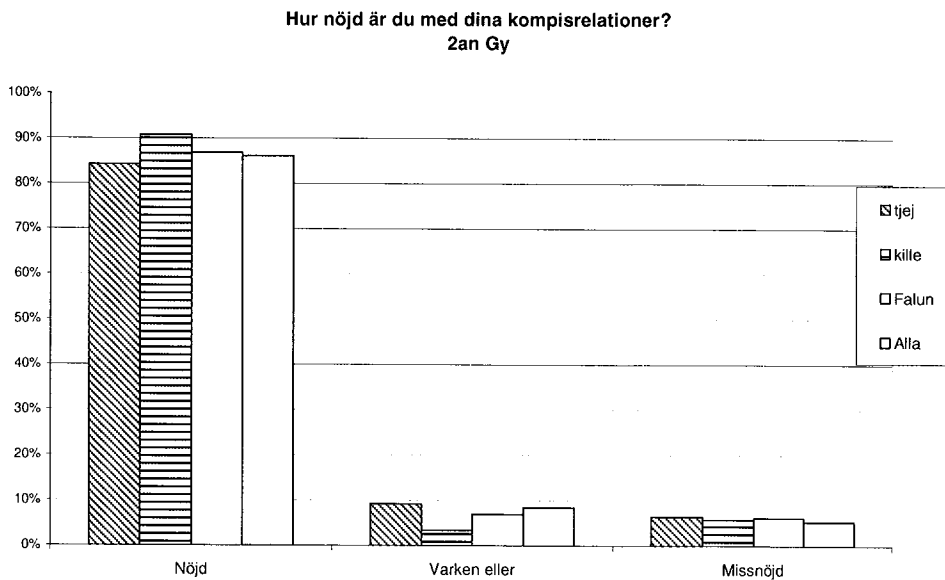
I Rädda barnens enkät uppger 14 % av ungdomarna i åk 8 att lärarna och annan personal inte arbetar för att stoppa mobbing, vilket är god samstämmighet med Lupp-siffrorna.

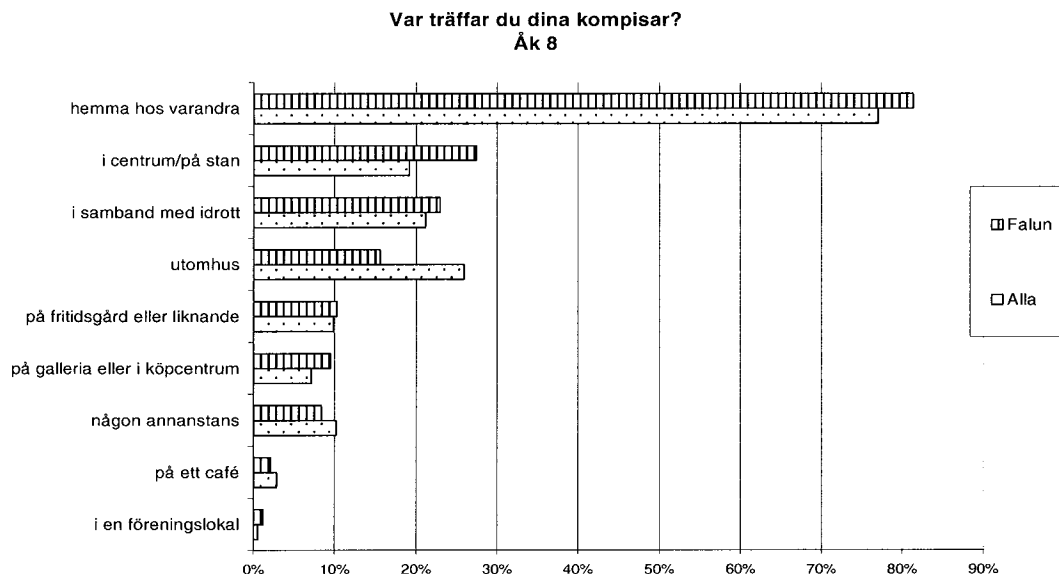
Kompisrelationer



Nästa 90 % är nöjda med sina kompisrelationer, i stort sett samma i grundskolan som i gymnasiet. Killarna något mer nöjda än vad tjejerna är. Falun har ungefär samma som Alla.

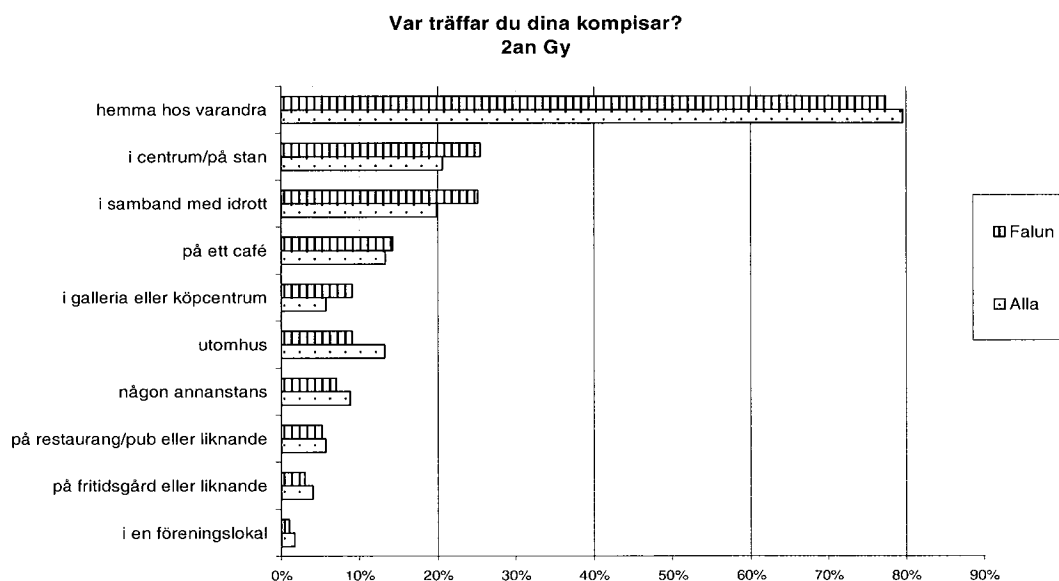
Vilken utbildning föräldrarna har eller vilken studieinriktning som ungdomarna går påverkar inte svaren. Var föräldrarna är födda har en liten påverkan till förmån för dem som har svenska föräldrar.



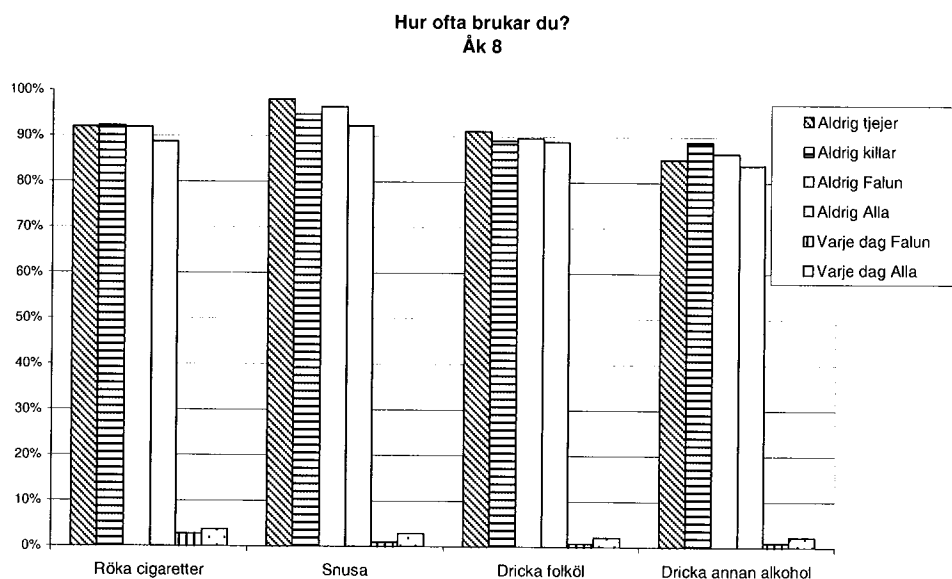


Grundskolesvaren anger att det är helt övervägande vanligast att man träffas hemma. Falun svarar i stort lika som Alla. Tjejer har i större utsträckning markerat både hemma och på stan än killarna. Killarna har i större utsträckning än tjejerna markerat utomhus och idrottshall odyl. Det finns en svag tendens att de som träffar kompisarna hemma dricker mindre alkohol och röker i mindre omfattning.

Även bland **gymnasie** ungdomarna är det vanligast att man träffas hemma hos varandra. Det är fler bland ungdomar med svenska föräldrar som träffas hemma än de som har föräldrar födda utanför Europa. Att träffas på stan är vanligare bland dem som går yrkesförberedande än dem som går studieförberedande inriktning. Killarna har i större utsträckning än tjejerna markerat utomhus och idrottshall odyl. Faluungdomarna svarar ungefär som Alla. Viss avvikelse genom att något större andel faluungdomar har svarat på stan och i idrottshall odyl och något färre utomhus. Det finns en svag tendens att de som träffar kompisarna hemma dricker mindre alkohol och röker i mindre omfattning.

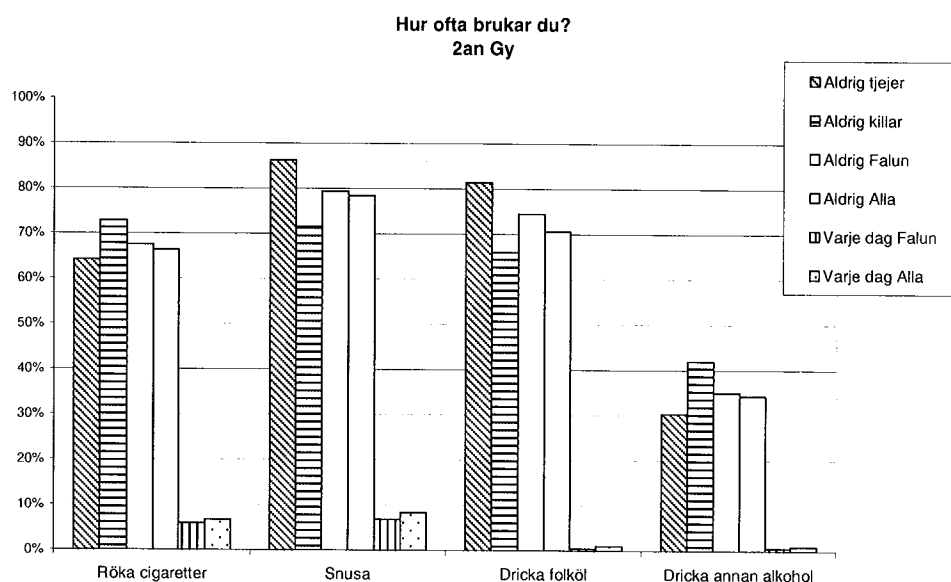


Tobak, alkohol och narkotika



Av *grundskoles*varen framgår att Falun har fler som aldrig röker än Alla. I Falun är det även färre som snusar än jämfört med Alla. Inga stora könsskillnader, men något fler killar dricker aldrig och något fler tjejer snusar aldrig.

Ang rökning så är det något vanligare att ungdomar med föräldrar födda utanför Europa röker än de med svenska föräldrar. Snusning förekommer bara hos ungdomar med svenska föräldrar. Folköl är vanligare hos ungdomar med svenska föräldrar. För hur ofta man brukar alkohol är det inga stora skillnader utifrån var föräldrarna är födda.



I *gymnasies*varen finns tendens till att färre röker, snusar och dricker i Falun än Alla. Fler killar än tjejer dricker folköl och snusar. Fler tjejer än killar dricker annan alkohol och röker.

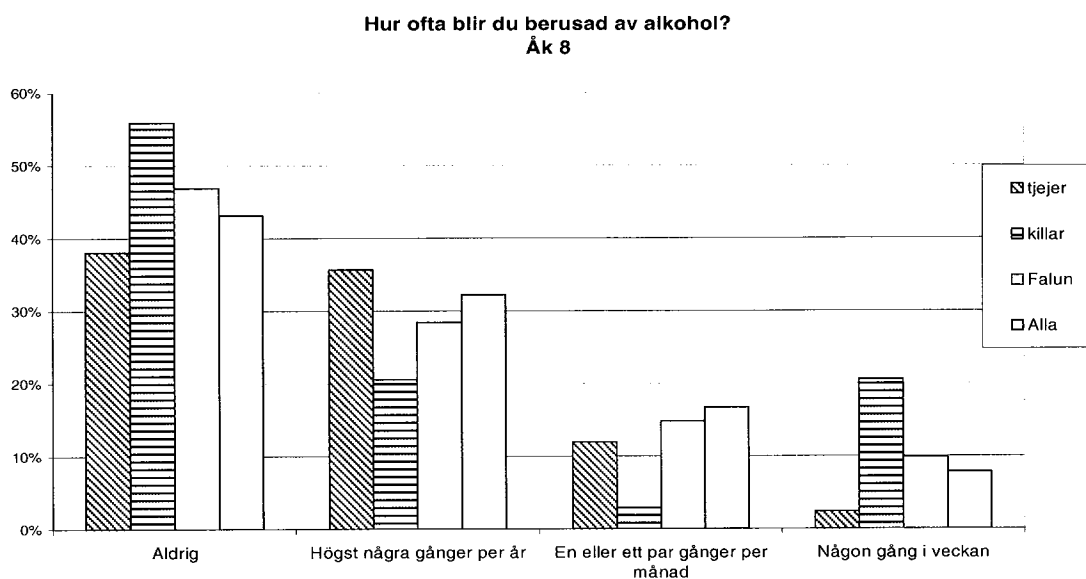
När det gäller rökning så är det inga stora skillnader beroende på var föräldrarna är födda. Men ungdomar som går yrkesförberedande inriktning röker i större omfattning än de som går studieförberedande. Även föräldrarnas utbildning påverkar så att de som har föräldrar med högst gymnasieutbildning röker i högre omfattning än de som har föräldrar med högre utbildning.

För snusning gäller att större andel ungdomar med svenska föräldrar snusar varje dag eller flera gånger i veckan än de som har föräldrar som är födda utanför Europa. Snusning är vanligare bland dem som går yrkesförberedande utbildning. Och snusning är även vanligare bland ungdomar med föräldrar som har högst gymnasieutbildning.

Det finns viss tendens till att de med föräldrar utanför Europa dricker folköl i mindre omfattning. Däremot har varken den egna studierikningen eller föräldrarnas utbildning någon påverkan när det gäller folköl.

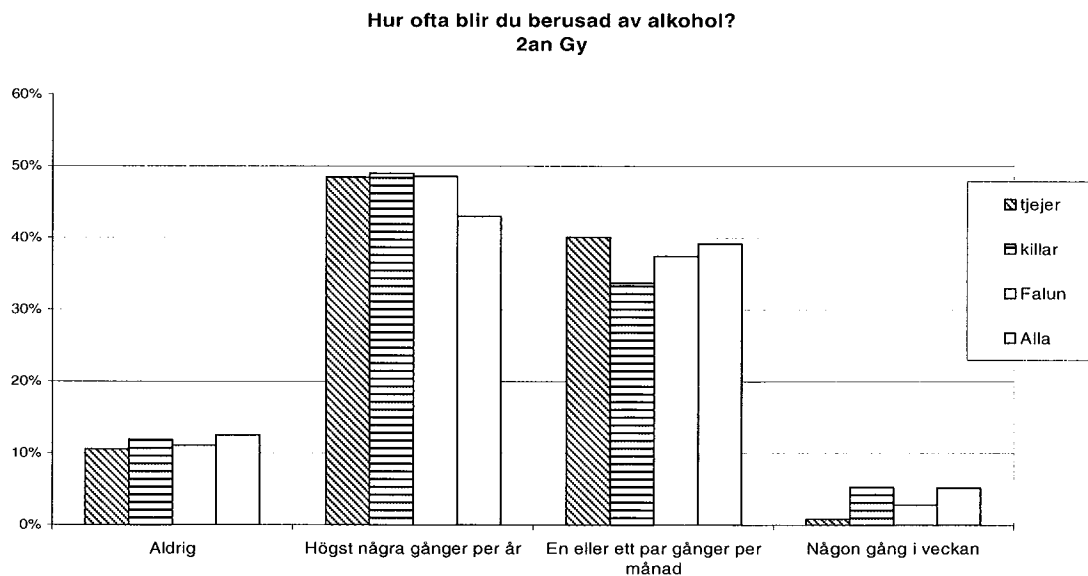
Dubbelt så många bland gymnasieungdomar med föräldrar födda utanför Europa dricker aldrig alkohol (65 % mot 31 %). Studierikningen påverkar alkoholkonsumtionen (t ex dricker 37 % aldrig alkohol bland dem som går studieförberedande medan motsvarande siffra för yrkesförberedande är 26 %). Det finns en tendens till att föräldrarnas utbildning påverkar hur många som aldrig dricker, till förmån för dem som har föräldrar med lång utbildning.

Hur ofta blir du berusad?



I *grundskoles*varen kan helt olika könsmonster konstateras. Fler killar dricker sig aldrig berusade än tjejer. Men det är också fler killar än tjejer som dricker sig berusade ofta.

Det är vanligast att få tag i alkohol från kompisar. 3 % får dricka alkohol för sina föräldrar och 15 % vet inte hur föräldrarnas inställning ser ut. Detta är lika oavsett kön och var föräldrarna kommer ifrån.



Gymnasiesvaren visar inte på några stora könsskillnader. Faluungdomarna svarar ungefär som Alla. Det finns inga stora skillnader utifrån den egna studieinriktningen eller föräldrarnas utbildning.

Det är vanligast att få tag i alkohol från kompisar. 32 % får dricka alkohol för sina föräldrar och 25 % vet inte hur föräldrarnas inställning ang detta ser ut. Bland ungdomar med föräldrar som kommer från utanför Europa är det bara 19 % som får dricka för sina föräldrar. Däremot är det vanligare att killar och att ungdomar som går yrkesförberedande utbildning samt att ungdomar som har föräldrar med högst gymnasieutbildning, får dricka för sina föräldrar.

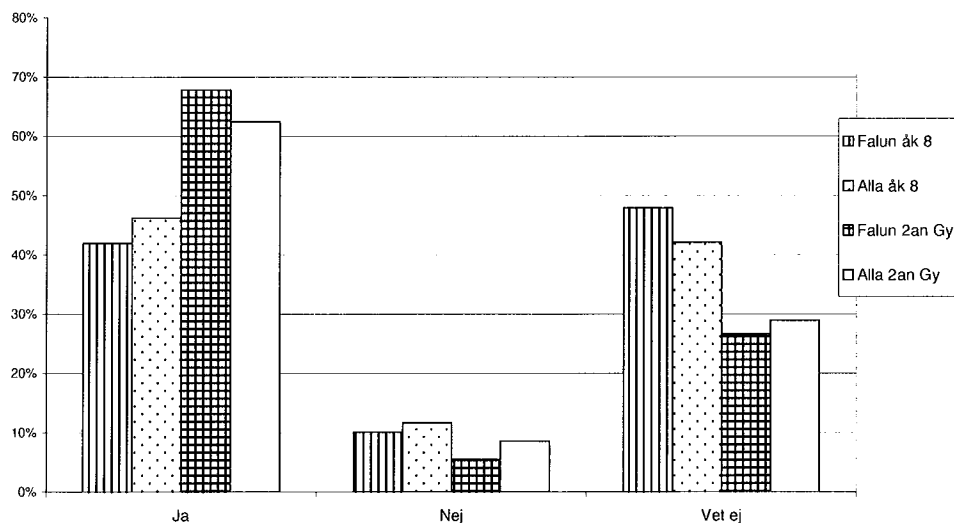
Narkotika

Bland **grundskole**ungdomarna har 96 % aldrig använt narkotika. Det finns inga könsskillnader. Inte heller var föräldrarna är födda visar på några skillnader. Ungdomarna får tag på narkotikan från person på orten (36 %) eller från annan ort (29 %). Beställning på internet anges med 7 %, vilket är hälften så vanligt som för Alla. Hasch/marijuana (cannabis) är vanligast (50 %). En ganska stor andel (14 %) anger att de inte vet vad de har använt!

Bland **gymnasie**ungdomarna anger 89 % att de aldrig har använt narkotika. Även här saknas könsskillnader eller skillnader utifrån var föräldrarna är födda, egen studieinriktning eller föräldrarnas utbildning hittas. Det är vanligast att ungdomarna får tag på narkotikan från person på orten (63 %). Beställning på internet står för 2 % vilket är ungefär lika som för Alla. Hasch/marijuana (cannabis) är vanligast (75 %). 6 % uppger att de inte vet vad de har använt!

Arbete och boende

Tror du att du kommer att flytta från kommunen?

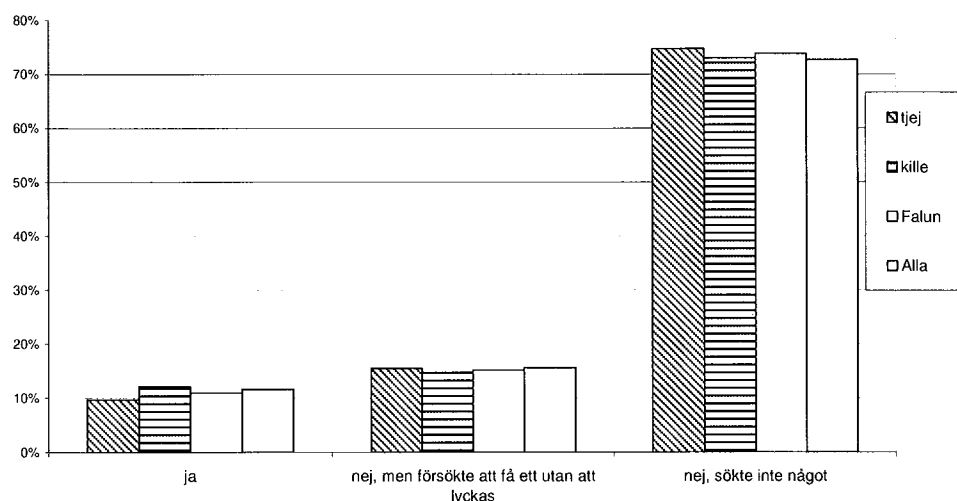


Svaren visar inte på några större könsskillnader förutom en viss tendens att fler tjejer än killar uppger att de tror att de ska flytta från kommunen. Av naturliga skäl är andelen ”vet ej” hög i grundskolesvaren. Bland gymnasieungdomarna fler Ja i Falun än för Alla.

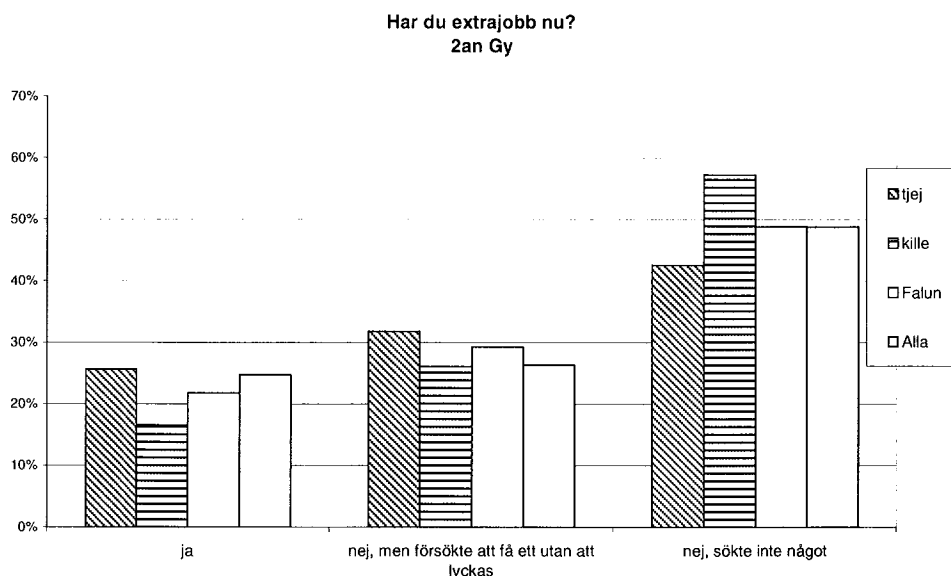
De ungdomar som har valt studieförberedande inriktning och även de som har föräldrar med lång utbildning svarar i större omfattning att de tror att de ska flytta från kommunen (ca 75 % mot ca 60 %). Ungdomar med föräldrar födda utanför Europa svarar Ja i lägre andel, 57 % mot 68 %, för de med svenska föräldrar. De vanligaste orsakerna som anges är studier, jobb och vill prova på något nytt. Faluungdomarna svarar ungefär som Alla.

Extra jobb

Har du extrajobb nu?
Åk 8



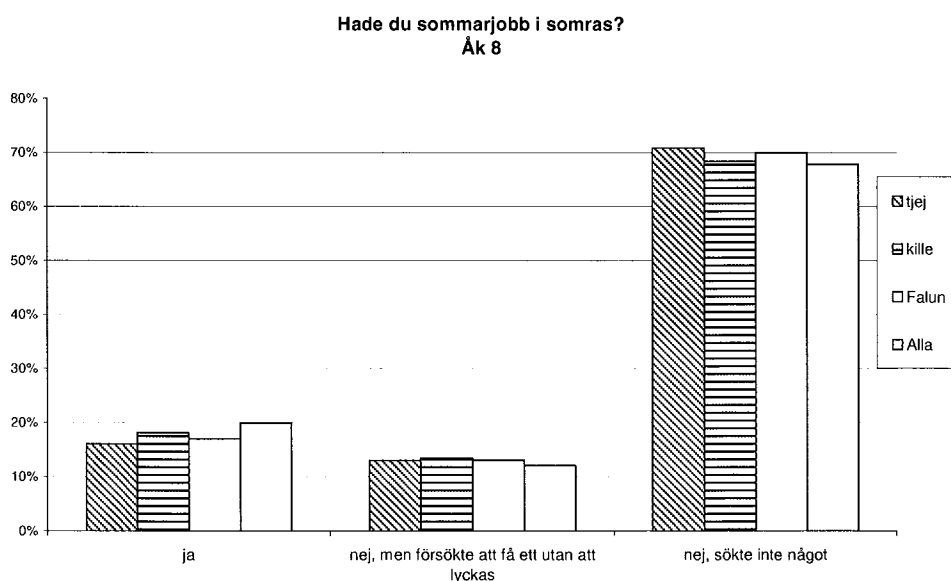
Av **grundskolesvaren** kan inga stora könsskillnader utläsas. Det är större andel ungdomar med föräldrar födda utanför Europa som har extrajobb jämfört med dem som har svenska föräldrar. Inom den gruppen är det också fler som har försökt få extrajobb men inte lyckats. Allt detta innebär att det är färre ungdomar med föräldrar födda utanför Europa som inte vill ha extrajobb (61 % mot 77 %) för ungdomar med svenska föräldrar. Faluungdomarna svarar ungefär som Alla.



Av *gymnasiesvaren* framgår att det är fler tjejer än killar som har extrajobb. Det är även fler tjejer än killar som vill ha extrajobb men inte har fått tag på. Sammantaget innebär det att det är fler bland killarna som inte vill ha extrajobb jämfört med tjejerna. Det finns en tendens till att Falun har lägre andel som extrajobbar än Alla.

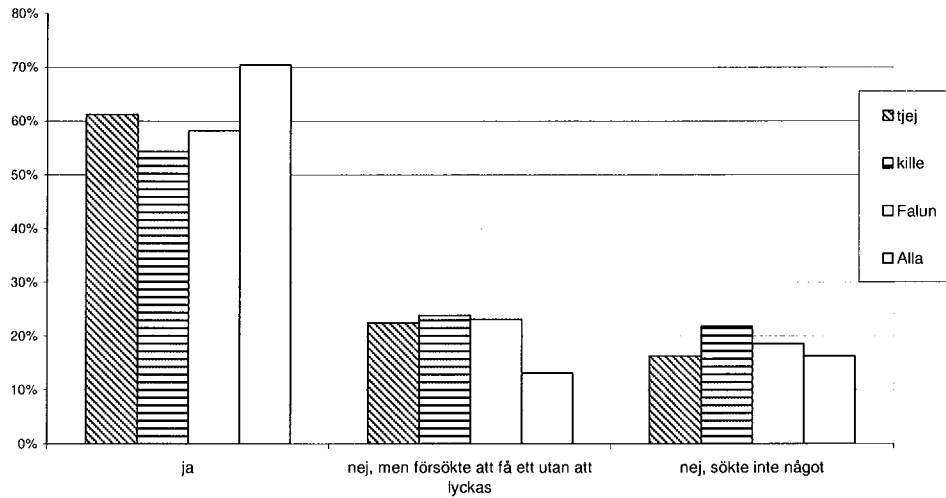
Det är ungefär lika stor andel som har extrajobb oavsett varifrån föräldrarna kommer, vilken inriktning man har valt eller föräldrarnas utbildning. Det är dock fler bland dem som går yrkesförberedande utbildning som vill ha extrajobb men har inte fått, mot för dem som går studieförberedande. Även bland ungdomar med föräldrar födda utanför Europa är det fler som vill ha men inte har fått, jämfört med dem som har svenska föräldrar.

Sommarjobb



Av *grundskolesvaren* framgår att det i stort inte är några könsskillnader. Falun svarar ungefär lika som Alla. Bland ungdomar med föräldrar födda utanför Europa har man sommarjobb i samma utsträckning som för de som har svenska föräldrar, men, det är dubbelt så vanligare att man inom den gruppen har försökt men inte fått sommarjobb.

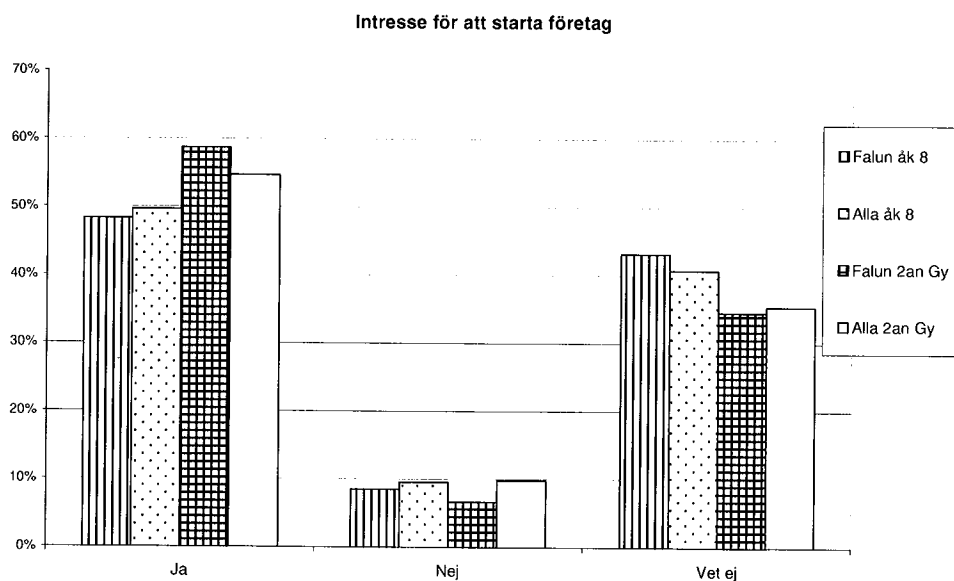
Hade du sommarjobb i somras?
2an Gy



Gymnasieenkäten visar att något fler tjejer än killar hade sommarjobb. Falun har lägre andel ungdomar med sommarjobb än Alla (58 % mot 71 %).

Oavsett var föräldrarna kommer ifrån är det lika stor andel som vill ha sommarjobb. Men det är något större andel ungdomar med svenska föräldrar som hade sommarjobb jämfört med dem som har föräldrar födda utanför Europa. Varken den egna studieinriktningen eller föräldrarnas utbildning visar på några skillnader.

Inställningen till företag



*Grundskoles*svaren visar på att något färre tjejer svara att de är intresserade att starta företag än vad som framgår av killarnas svar. Det är även något fler tjejer som svarar "vet ej". Faluungdomarna svarar ungefär som Alla. Det finns ett större intresse för att starta företag bland ungdomar med föräldrar födda utanför Europa (60 % mot 47 %) jämfört med dem som har svenska föräldrar. I den gruppen är även andel "vet ej" lägre.

Av *gymnasies*svaren kan inga skillnader vara sig beroende på kön, var föräldrarna är födda eller föräldrarnas utbildning, utläsas. Det finns dock en tendens till större intresse bland dem som går studieförberedande utbildning.

Det är ungefär 25 % av ungdomarna vars föräldrar har företag. Det ser ungefär lika ut oberoende på vilken utbildning man har valt, vilken utbildning som föräldrarna har och var föräldrarna är födda, dock med en tendens till att andelen är större bland de svenska föräldrarna.

Kommuner som deltog i LUPP 2014

Bengtstors
Boden
Borås
Burlöv
Dals-Ed
Falun
Gagnef
Hedemora
Hylte
Karlstad
Landskrona
Ludvika
Luleå
Lycksele
Motala
Nässjö
Sotenäs
Sölvesborg
Tanum
Tingsryd
Trollhättan
Uppvidinge
Östhammar
Övertorneå