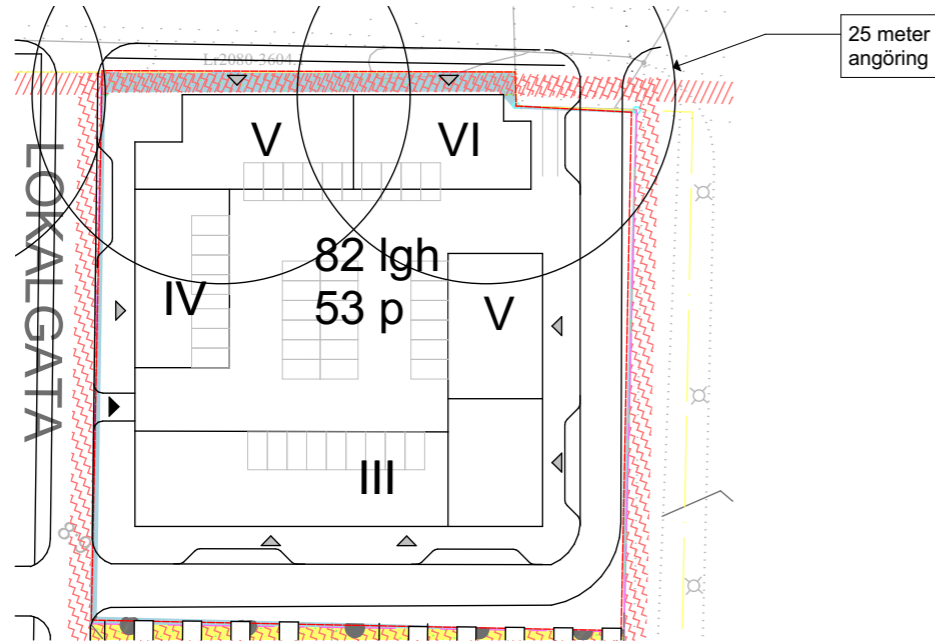


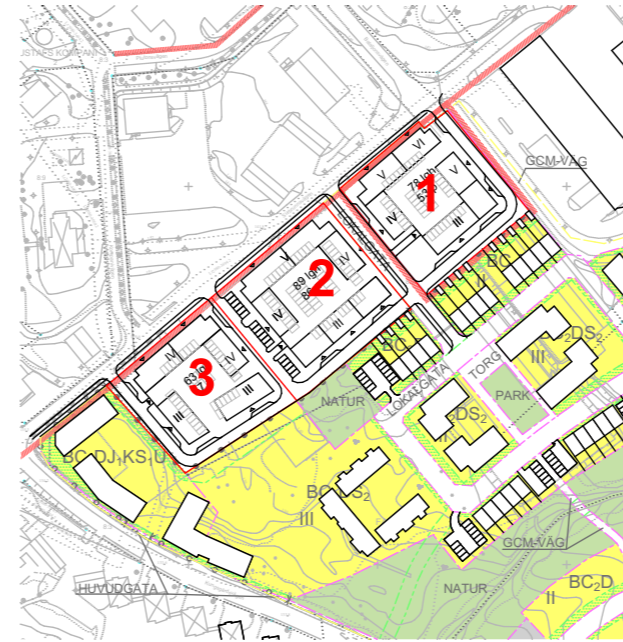
1



Kvarter 1 i Norr

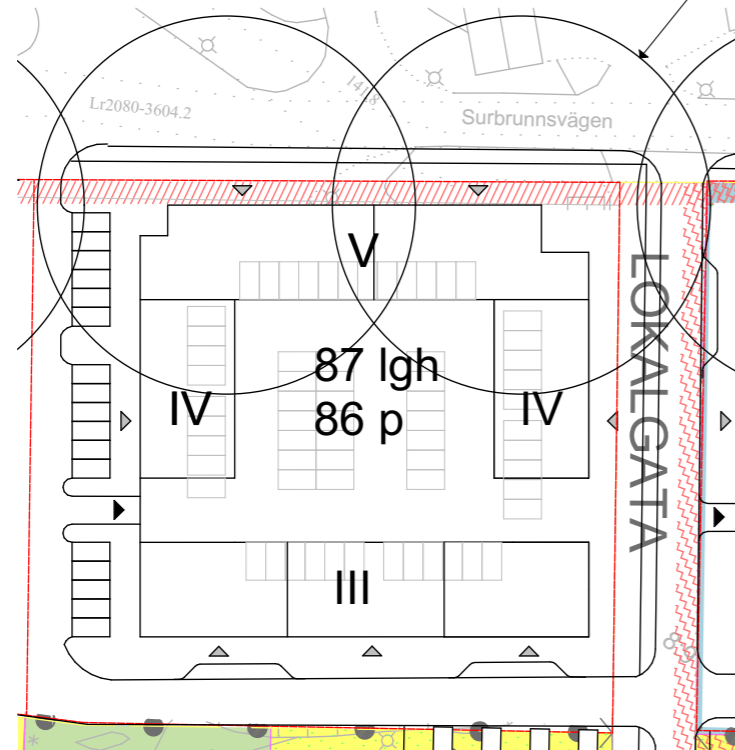
Parkering i garage: 44st
 Angöring/kantstensparkerings: 9 st
Totalt 53 st
 Krav P-norm: 59 st

25 meter angöring



Situationsplan

2

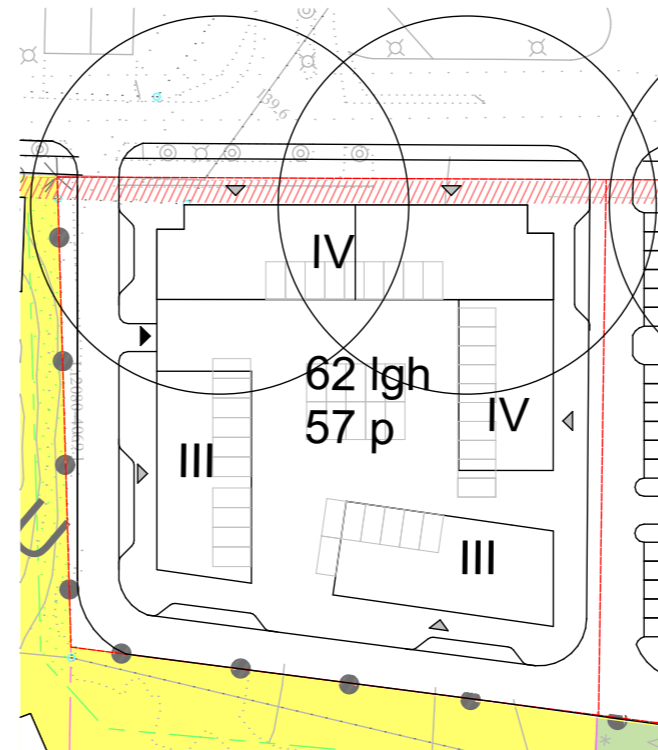


Kvarter 2 centriskt

Parkering i garage: 64st
 Tvärställd parkering: 17 st
 Angöring/kantstensparkerings: 4 st + 1 st från kvarter 1
Totalt 86 st
 Krav P-norm: 65 st

25 meter angöring

3



Kvarter 3 i söder

Parkering i garage: 48st
 Angöring/kantstensparkerings: 9 st
Totalt 57st
 Krav P-norm: 45 st

▶ Entré ▶ Entré garage ○ 25m angöring

Bilplats- respektive cykelplatsbehov per 1000 kvm bruttoarea (BTA)

Lokaltyp	Bilar - samnyttjande*	Bilar - reserverade	Cykelplatser
Bostäder	6	8	25
Kontor	5	12	20
Butiker	15	25	22
Restaurang	12	20	22
Hotell	10	15	5
Industri/Hantverk	5	10	8
Övriga och Allmänna lokaler	särskild utredning	särskild utredning	särskild utredning

* samnyttjande innebär att parkeringsplatsen ska vara allmänt tillgänglig och inte reserverad, se även under rubriken Följande gäller generellt

Krav antal p-platser enligt Parkeringsnorm

Kvarter 1
 BTA 7351 m²
 Krav antal p-platser 7351/1000 x 8 = 59st

Kvarter 2
 BTA 7836 m²
 Krav antal p-platser 7836/1000 x 8 = 63st

Kvarter 3
 BTA 5582 m²
 Krav antal p-platser 5582/1000 x 8 = 45 st

Totalt
 Krav enligt P-norm 167 st
 P-platser i området 196 st

Krav antal cykelplatser enligt Parkeringsnorm

Kvarter 1
 BTA 7351 m²
 Krav antal p-platser 7351/1000 x 25 = 184st


Kvarter 2
 BTA 7836 m²
 Krav antal p-platser 7836/1000 x 25 = 196st

Kvarter 3
 BTA 5582 m²
 Krav antal p-platser 5582/1000 x 25 = 140 st

Totalt
 Krav enligt P-norm 520 st

Surbrunnshagen E3

Utredningsskiss
 Parkeringsutredning
 Skala 1:4000, 1:1000/2022-03-11



ETTELVA ARKITEKTER/

T 08-785 05 60 www.ettelva.se

UA058